

KNAB ZZP UURTARIEVEN- BOEKJE 2024



knab[®]

INHOUD

DE 50 GROOTSTE ZPZP-BEROEPEN

INTRODUCTIE	03		
BEROEPEN			
Aannemer	04	Klusser	33
Accountant/boekhouder	05	Kok	34
Administrateur	06	Lasser	35
Begeleider (zorg)	07	Makelaar	36
Beveiliging	08	Marketeer	37
Business analist	09	Masseur	38
Chauffeur	10	Project Manager (IT)	39
Coach/trainer	11	Project Manager (niet iT)	40
Communicatieadviseur	12	Psycholoog	41
Consultant (IT)	13	Recruiter	42
Consultant (Niet fiscaal, niet IT)	14	Rij-instructeur	43
Controller	15	Schilder/stukadoer	44
Copywriter/schrijver	16	Schoonheidsspecialist	45
Designer/grafisch ontwerper	17	Schoonmaker	46
DGA/Directeur	18	Scrum master/Agile coach (IT)	47
Docent (Onderwijs)	19	Software developer	48
Electriciën	20	Systeembeheerder	49
Event manager	21	Timmerman	50
Financieel adviseur	22	Verpleegkundige	51
Fotograaf	23	Videomaker	52
Front-end developer	24	Virtueel assistent	53
Hovenier	25		
HR Professional	26		
Huisarts	27		
Installateur/monteur	28		
Interieurontwerper/-architect	29		
Interim Manager	30		
Journalist	31		
Jurist	32		



BESTE ONDERNEMER,

Als je online naar gemiddelde uurtarieven zoekt, vind je vaak veel tekst en weinig concrete cijfers. Dat wilden we graag omdraaien: veel concrete cijfers, weinig tekst. Eén van onze doelstellingen is namelijk om onze klanten financieel slimmer te maken, zodat ze zelf bewuste beslissingen kunnen nemen.

Doordat er zoveel verschillende zzp-beroepen zijn – en veel factoren een rol spelen bij het bepalen van een passend uurtarief – heb je veel data nodig om er iets zinnigs over te kunnen zeggen. Dan komt het goed uit dat ruim een kwart miljoen zzp'ers hun geldzaken regelen bij Knab.

Dat het onderwerp speelt, bleek wel uit de respons op onze enquête. Binnen no-time ontvingen we meer dan 10.000 uurtarieven. Dank aan iedereen die daar de tijd voor nam.

Voor je ligt het resultaat in de vorm van het Knab Zzp Uurtarievenboekje 2024. Met – behalve de gemiddelde uurtarieven – veel interessante feitjes over de vijftig populairste zzp-beroepen die met uurtarieven werken. Doe er je voordeel mee!

Goed om te weten: Om het jaar komen we met een update. Knab-klanten ontvangen die vanzelf op hun digitale deurmat.

Groet!

Nadine Klokke
CEO Knab

Ps: Deze informatie delen met andere ondernemers? Graag!
Stuur hen dan [deze link](#), dan kunnen ze het boekje zelf downloaden.

AANNEMER

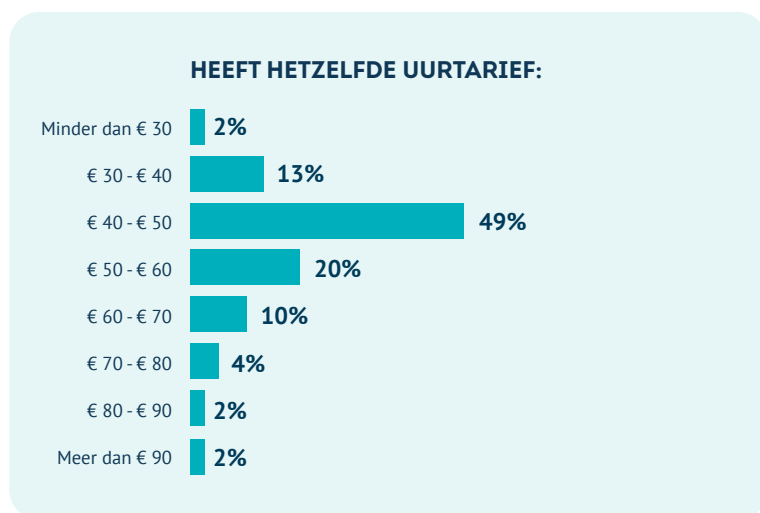
Gemiddeld aantal declarabele uren	Gemiddelde leeftijd	Gemiddelde ervaring	Verhouding man/vrouw	Wo of hbo-opgeleid
33 uur p.w.	46 jaar	10 jaar	99/1	22%

Gemiddeld uurtarief

€ 51

Ervaren	Starter
€ 53	€ 47

Man	Vrouw
€ 51	€ -



Blij met uurtarief

★★★★☆

“Sta voor kwaliteit, zorg voor een goede communicatie en kom je afspraken na. Dan heb je de helft al gewonnen”

Aannemer
- € 50 tot € 60 per uur -
2 tot 3 jaar ervaring

9%

Het uurtarief van aannemers die zichzelf goed vinden in onderhandelen ligt gemiddeld 9% hoger dan dat van de rest.

	Aannemer	Ranking Top 50
Maakt weinig zakelijke kosten	51%	# 45
Maakt weinig persoonlijke kosten	53%	# 21
Ervaart veel vraag naar werk	96%	# 8
Ervaart weinig concurrentie	34%	# 23
Vindt vakgebied goed betaald	71%	# 25
Werkt voornamelijk voor vaste opdrachtgevers	50%	# 39
Vindt zichzelf goed in onderhandelen	63%	# 8
Werkt regelmatig voor de overheid	6%	# 39
Werkt voornamelijk voor bedrijven	35%	# 43

Het uurtarief van aannemers ligt in de buurt van dat van administrateurs (€ 54), installateurs/monteurs (€ 51) en elektriciens (€ 50)

ACCOUNTANT/BOEKHOUDER

Gemiddeld aantal declarabele uren	Gemiddelde leeftijd	Gemiddelde ervaring	Verhouding man/vrouw	Wo of hbo-opgeleid
23 uur p.w.	53 jaar	12 jaar	62/38	72%

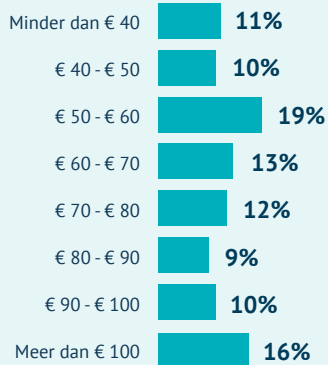
Gemiddeld uurtarief

€ 76

Ervaren	Starter
€ 77	€ 70

Man	Vrouw
€ 84	€ 61

HEEFT HETZELFDE UURTARIEF:



Blij met uurtarief



“Niet gek laten maken door stunt prijzen van de concurrent. Vast blijven bij jou eigen waarde. Jouw klanten betalen graag voor echte expertise.”

Accountant/boekhouder
- € 70 tot € 80 per uur -
10 tot 20 jaar ervaring

28%

Vrouwelijke accountants hanteren een uurtarief dat gemiddeld 28% lager is dan dat van hun mannelijke collega's.

	Accountant/boekhouder	Ranking Top 50
Maakt weinig zakelijke kosten	82%	# 23
Maakt weinig persoonlijke kosten	59%	# 10
Ervaart veel vraag naar werk	93%	# 20
Ervaart weinig concurrentie	32%	# 26
Vindt vakgebied goed betaald	88%	# 13
Werkt voornamelijk voor vaste opdrachtgevers	81%	# 5
Vindt zichzelf goed in onderhandelen	46%	#32
Werkt regelmatig voor de overheid	4%	# 43
Werkt voornamelijk voor bedrijven	93%	# 19

Het uurtarief van accountants ligt in de buurt van elektriciëns (€ 50), installateurs/monteurs (€ 51) en administrateurs (€ 54)



ADMINISTRATEUR

Gemiddeld aantal declarabele uren	Gemiddelde leeftijd	Gemiddelde ervaring	Verhouding man/vrouw	Wo of hbo-opgeleid
24 uur p.w.	51 jaar	9 jaar	40/60	39%

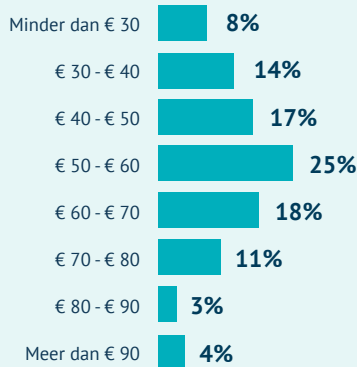
Gemiddeld uurtarief

€ 54

Ervaren	Starter
€ 56	€ 50

Man	Vrouw
€ 61	€ 50

HEEFT HETZELFDE UURTARIEF:



Blij met uurtarief



“Doe vooral wat voor jou goed voelt, dus niet alleen (be)denken maar ook voelen.”

Administrateur
- € 50 tot € 60 per uur -
3 tot 5 jaar ervaring

18%

Het gemiddelde uurtarief van vrouwelijke administrateurs ligt gemiddeld 18% lager dan dat van mannelijke administrateurs.

	Administrateur	Ranking Top 50
Maakt weinig zakelijke kosten	91%	# 8
Maakt weinig persoonlijke kosten	58%	# 13
Ervaart veel vraag naar werk	80%	# 40
Ervaart weinig concurrentie	47%	# 7
Vindt vakgebied goed betaald	76%	# 21
Werkt voornamelijk voor vaste opdrachtgevers	82%	# 4
Vindt zichzelf goed in onderhandelen	34%	# 47
Werkt regelmatig voor de overheid	4%	# 44
Werkt voornamelijk voor bedrijven	90%	# 21

Het uurtarief van administrateurs ligt in de buurt van dat van virtueel assistenten (€ 55), verpleegkundigen (€ 55) en event managers (€ 55)



BEGELEIDER (ZORG)

Gemiddeld aantal declarabele uren	Gemiddelde leeftijd	Gemiddelde ervaring	Verhouding man/vrouw	Wo of hbo-opgeleid
25 uur p.w.	45 jaar	5 jaar	32/68	53%

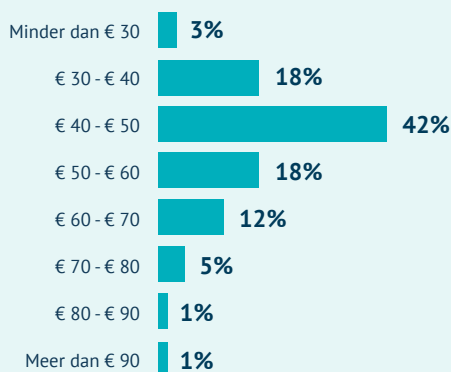
Gemiddeld uurtarief

€ 49

Ervaren	Starter
€ 51	€ 48

Man	Vrouw
€ 47	€ 51

HEEFT HETZELFDE UURTARIEF:



Blij met uurtarief



“Instellingen houden vast aan een maximaal uurtarief. Hopelijk krijgen we samen voor elkaar dat de maximale tarieven niet bevroren blijven.”

Begeleider (zorg)
- € 40 tot € 50 per uur -
3 tot 5 jaar ervaring

19%

Het uurtarief van begeleiders die voornamelijk voor consumenten werken, ligt gemiddeld 19% hoger dan dat van hun collega's die voornamelijk voor bedrijven werken.

	Begeleider (zorg)	Ranking Top 50
Maakt weinig zakelijke kosten	78%	# 29
Maakt weinig persoonlijke kosten	48%	# 33
Ervaart veel vraag naar werk	94%	# 17
Ervaart weinig concurrentie	30%	# 27
Vindt vakgebied goed betaald	45%	# 42
Werkt voornamelijk voor vaste opdrachtgevers	75%	# 9
Vindt zichzelf goed in onderhandelen	40%	# 39
Werkt regelmatig voor de overheid	25%	# 12
Werkt voornamelijk voor bedrijven	48%	# 40

Het uurtarief van begeleiders in de zorg ligt in de buurt van electriciëns (€ 50), rij-instructeurs (€ 50) en lassers (€ 49)

BEVEILIGER

Gemiddeld aantal declarabele uren	Gemiddelde leeftijd	Gemiddelde ervaring	Verhouding man/vrouw	Wo of hbo-opgeleid
36 uur p.w.	43 jaar	5 jaar	74/26	16%

Gemiddeld uurtarief

€ 33

Ervaren	Starter
€ 34	€ 33

Man	Vrouw
€ 33	€ 34

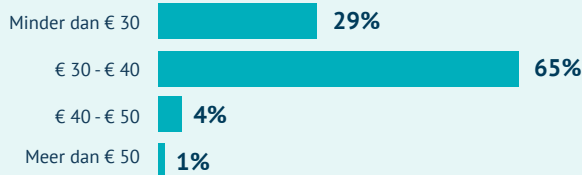
Blij met uurtarief



“De meeste opdrachtgevers willen niet onderhandelen. Omdat veel beveiligers akkoord gaan met maar € 28 of € 30 stijgt het uurtarief bijna nooit.”

Beveiligers
- € 30 tot € 40 per uur -
3 tot 5 jaar ervaring

HEEFT HETZELFDE UURTARIEF:



25%

Slechts een kwart van de beveiligers is blij met hun uurtarief. Dat is het laagste percentage van de vijftig populairste zzp-beroepen.

	Beveiligers	Ranking Top 50
Maakt weinig zakelijke kosten	62%	# 38
Maakt weinig persoonlijke kosten	51%	# 26
Ervaart veel vraag naar werk	97%	# 2
Ervaart weinig concurrentie	19%	# 42
Vindt vakgebied goed betaald	49%	# 38
Werkt voornamelijk voor vaste opdrachtgevers	90%	# 1
Vindt zichzelf goed in onderhandelen	57%	# 17
Werkt regelmatig voor de overheid	20%	# 17
Werkt voornamelijk voor bedrijven	91%	# 20

Het uurtarief van beveiligers ligt in de buurt van dat van chauffeurs (€ 38), koks (€ 37) en schoonmakers (€ 33)



BUSINESS ANALIST

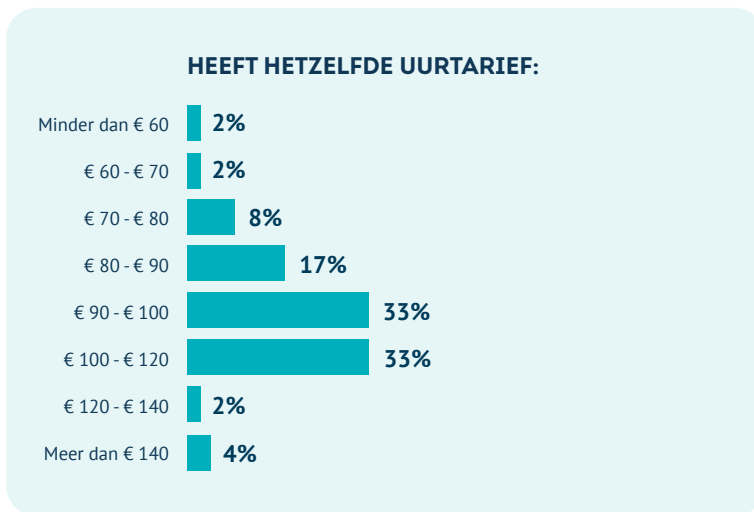
Gemiddeld aantal declarabele uren	Gemiddelde leeftijd	Gemiddelde ervaring	Verhouding man/vrouw	Wo of hbo-opgeleid
32 uur p.w.	48 jaar	8 jaar	77/23	88%

Gemiddeld uurtarief

€ 98

Ervaren	Starter
€ 99	€ 96

Man	Vrouw
€ 100	€ -



Blij met uurtarief

★★★★☆

“Weet wat je minimum moet zijn. Baseer je op een (lage) schatting van te maken uren en kosten die je hebt. Kijk daarna naar wat realistisch is in de markt.”

Business analyst
- € 100 tot € 120 per uur -
3 tot 5 jaar ervaring

4%

Het uurtarief van business analisten dat voornamelijk voor vaste opdrachtgevers werkt, ligt 4% lager dan bij de rest.

	Business analyst	Ranking Top 50
Maakt weinig zakelijke kosten	88%	# 14
Maakt weinig persoonlijke kosten	56%	# 15
Ervaart veel vraag naar werk	96%	# 7
Ervaart weinig concurrentie	37%	# 22
Vindt vakgebied goed betaald	94%	# 5
Werkt voornamelijk voor vaste opdrachtgevers	58%	# 33
Vindt zichzelf goed in onderhandelen	48%	# 29
Werkt regelmatig voor de overheid	26%	# 10
Werkt voornamelijk voor bedrijven	98%	# 5

Het uurtarief van business analisten ligt in de buurt van dat van scrum masters (IT) (€ 102), controllers (€ 97) en coaches/trainers (€ 94)

CHAUFFEUR

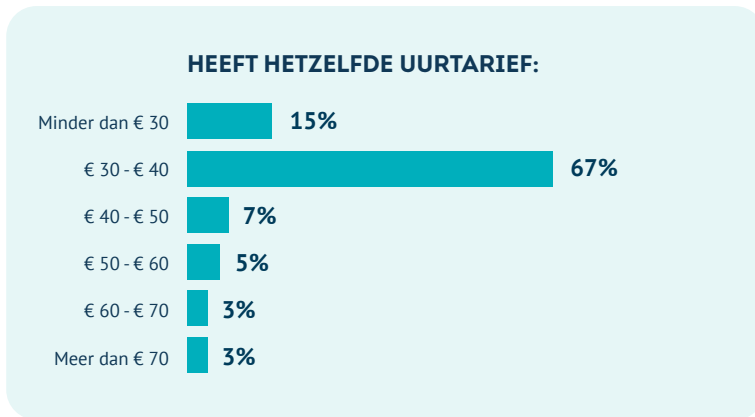
Gemiddeld aantal declarabele uren	Gemiddelde leeftijd	Gemiddelde ervaring	Verhouding man/vrouw	Wo of hbo-opgeleid
37 uur p.w.	47 jaar	8 jaar	93/7	12%

Gemiddeld uurtarief

€ 38

Ervaren	Starter
€ 38	€ 37

Man	Vrouw
€ 38	€ -



Blij met uurtarief

★★★★☆

“Ga niet te goedkoop werken, voor een klant is iemand in loondienst nemen minstens zo duur als jij.”

Chauffeur
- € 30 tot € 40 per uur -
3 tot 5 jaar ervaring

37

Met 37 uur schrijven chauffeurs gemiddeld het meeste aantal declarabele uren per week.

	Chauffeur	Ranking Top 50
Maakt weinig zakelijke kosten	72%	# 35
Maakt weinig persoonlijke kosten	58%	# 11
Ervaart veel vraag naar werk	88%	# 26
Ervaart weinig concurrentie	47%	# 8
Vindt vakgebied goed betaald	33%	# 47
Werkt voornamelijk voor vaste opdrachtgevers	83%	# 3
Vindt zichzelf goed in onderhandelen	60%	# 11
Werkt regelmatig voor de overheid	0%	# 48
Werkt voornamelijk voor bedrijven	93%	# 18

Het uurtarief van chauffeurs ligt in de buurt van dat van hoveniers (€ 42), klussers (€ 42) en koks (€ 37)



COACH/TRAINER

Gemiddeld aantal declarabele uren	Gemiddelde leeftijd	Gemiddelde ervaring	Verhouding man/vrouw	Wo of hbo-opgeleid
18 uur p.w.	50 jaar	8 jaar	39/61	76%

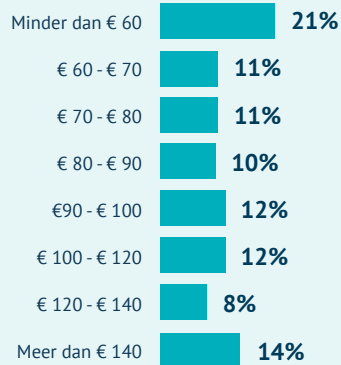
Gemiddeld uurtarief

€ 94

Ervaren	Starter
€ 102	€ 77

Man	Vrouw
€ 98	€ 91

HEEFT HETZELFDE UURTARIEF:



Blij met uurtarief



“Als je te goedkoop bent, word je niet serieus genomen.”

Coach/Trainer
- € 80 tot € 90 per uur -
5 tot 10 jaar ervaring

41%

Het uurtarief van coaches/trainers met een hbo of universitaire opleiding is gemiddeld 41% hoger dan het tarief van de rest.

	Coach/Trainer	Ranking Top 50
Maakt weinig zakelijke kosten	79%	# 28
Maakt weinig persoonlijke kosten	48%	# 35
Ervaart veel vraag naar werk	77%	# 41
Ervaart weinig concurrentie	23%	# 36
Vindt vakgebied goed betaald	67%	# 27
Werkt voornamelijk voor vaste opdrachtgevers	49%	# 40
Vindt zichzelf goed in onderhandelen	44%	# 34
Werkt regelmatig voor de overheid	23%	# 15
Werkt voornamelijk voor bedrijven	52%	# 39

Het uurtarief van coaches/trainers ligt in de buurt van dat van controllers (€ 97), hr professionals (€ 93) en project managers (niet IT) (€ 93)

COMMUNICATIEADVISEUR

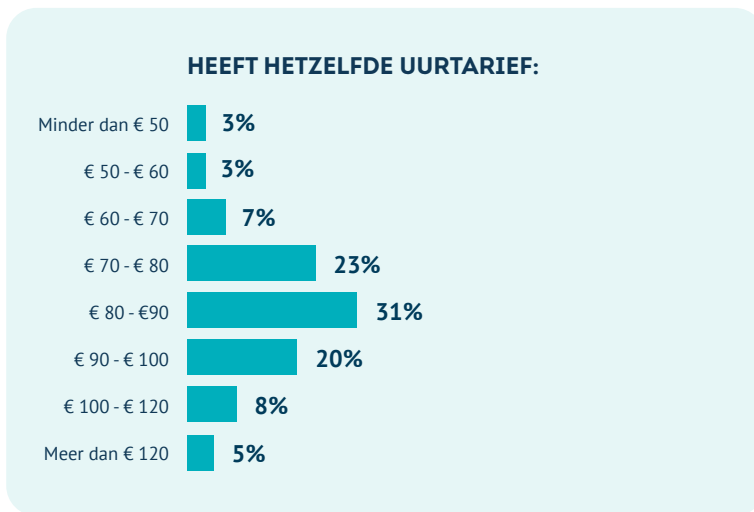
Gemiddeld aantal declarabele uren	Gemiddelde leeftijd	Gemiddelde ervaring	Verhouding man/vrouw	Wo of hbo-opgeleid
25 uur p.w.	47 jaar	9 jaar	21/79	88%

Gemiddeld uurtarief

€ 86

Ervaren	Starter
€ 87	€ 83

Man	Vrouw
€ 92	€ 84



Blij met uurtarief

★★★★☆

“Kwaliteit heeft een prijskaartje. Gaat een opdrachtgever voor iemand met een lager uurtarief, dan is dat hun goed recht. Maar twijfel nooit aan je kwaliteit.”

Communicatieadviseur
- € 90 tot € 100 per uur -
2 tot 3 jaar ervaring

10%

Het uurtarief van communicatieadviseurs die zichzelf goed vinden in onderhandelen ligt gemiddeld 10% hoger dan dat van de rest.

	Communicatieadviseur	Ranking Top 50
Maakt weinig zakelijke kosten	93%	# 5
Maakt weinig persoonlijke kosten	38%	# 47
Ervaart veel vraag naar werk	88%	# 27
Ervaart weinig concurrentie	20%	# 41
Vindt vakgebied goed betaald	74%	# 22
Werkt voornamelijk voor vaste opdrachtgevers	69%	# 16
Vindt zichzelf goed in onderhandelen	49%	# 26
Werkt regelmatig voor de overheid	36%	# 5
Werkt voornamelijk voor bedrijven	94%	# 16

Het uurtarief van communicatieadviseurs ligt in de buurt van dat van recruiters (€ 88), huisartsen (€ 85) en makelaars (€ 84)

#



CONSULTANT (IT)

Gemiddeld aantal declarabele uren	Gemiddelde leeftijd	Gemiddelde ervaring	Verhouding man/vrouw	Wo of hbo-opgeleid
31 uur p.w.	50 jaar	10 jaar	91/9	81%

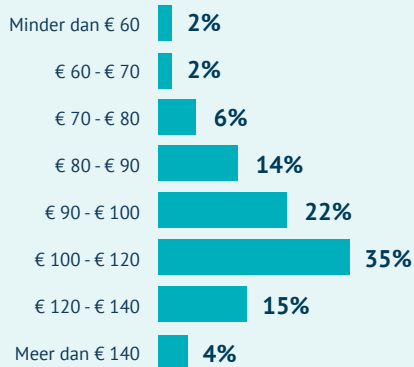
Gemiddeld uurtarief

€ 103

Ervaren	Starter
€ 105	€ 101

Man	Vrouw
€ 104	€ 100

HEEFT HETZELFDE UURTARIEF:



Blij met uurtarief



“Uurtarief is één aspect. Ik werk nu voor een matig tarief, maar wel bij een opdrachtgever die iets goeds doet voor de wereld. Dat is het lagere uurtarief meer dan waard.”

Consultant (IT)
- € 90 tot € 100 per uur -
10 tot 20 jaar ervaring

8%

Het uurtarief van consultants (IT) die zichzelf goed vinden in onderhandelen, ligt gemiddeld 8% hoger dan dat van de rest.

	Consultant (IT)	Ranking Top 50
Maakt weinig zakelijke kosten	87%	# 16
Maakt weinig persoonlijke kosten	49%	# 32
Ervaart veel vraag naar werk	94%	# 14
Ervaart weinig concurrentie	39%	# 15
Vindt vakgebied goed betaald	95%	# 3
Werkt voornamelijk voor vaste opdrachtgevers	69%	# 17
Vindt zichzelf goed in onderhandelen	51%	# 22
Werkt regelmatig voor de overheid	35%	# 6
Werkt voornamelijk voor bedrijven	96%	# 10

Het uurtarief van consultants (IT) ligt in de buurt van dat van psychologen (€ 108), scrum masters (IT) (€ 102) en business analisten (€ 98)



CONSULTANT (NIET FISCAAL, NIET IT)

Gemiddeld aantal declarabele uren	Gemiddelde leeftijd	Gemiddelde ervaring	Verhouding man/vrouw	Wo of hbo-opgeleid
26 uur p.w.	53 jaar	9 jaar	74/26	91%

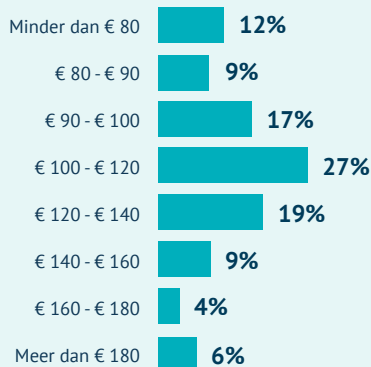
Gemiddeld uurtarief

€ 115

Ervaren	Starter
€ 120	€ 107

Man	Vrouw
€ 117	€ 111

HEEFT HETZELFDE UURTARIEF:



Blij met uurtarief



“Wees niet te voorzichtig. Denk niet te snel dat je te duur bent. Licht vooral je toegevoegde waarde toe.”

Consultant (niet fiscaal, niet it)
- € 140 tot € 160 per uur -
2 tot 3 jaar ervaring

13%

Consultants (niet fiscaal, niet IT) die weleens voor de overheid werken, rekenen gemiddeld een 13% hoger tarief dan de rest.

	Consultant (niet fiscaal, niet it)	Ranking Top 50
Maakt weinig zakelijke kosten	88%	# 15
Maakt weinig persoonlijke kosten	52%	# 23
Ervaart veel vraag naar werk	81%	# 39
Ervaart weinig concurrentie	42%	# 13
Vindt vakgebied goed betaald	84%	# 17
Werkt voornamelijk voor vaste opdrachtgevers	63%	# 23
Vindt zichzelf goed in onderhandelen	61%	# 10
Werkt regelmatig voor de overheid	33%	# 7
Werkt voornamelijk voor bedrijven	96%	# 12

Het uurtarief van consultants (niet fiscaal, niet IT) ligt in de buurt van dat van financieel adviseurs (€ 115), dga's/directeuren (€ 114) en interim managers (€ 113)



CONTROLLER

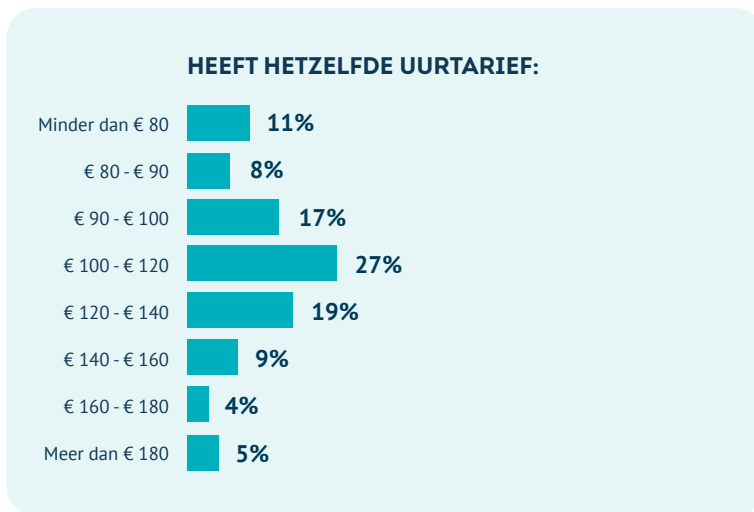
Gemiddeld aantal declarabele uren	Gemiddelde leeftijd	Gemiddelde ervaring	Verhouding man/vrouw	Wo of hbo-opgeleid
34 uur p.w.	48 jaar	9 jaar	85/15	92%

Gemiddeld uurtarief

€ 97

Ervaren	Starter
€ 100	€ 92

Man	Vrouw
€ 97	€ 94



Blij met uurtarief

★★★★☆

“Tarief is afhankelijk van de duur van de inzet (korter of langer dan 6 maanden) en van het aantal uur per week. Mijn tarief is inclusief reiskosten.”

Controller
- € 90 tot € 100 per uur -
10 tot 20 jaar ervaring

97%

Controllers ervaren - op huisartsen en systeembeheerders na - het meeste vraag naar werk.

	Controller	Ranking Top 50
Maakt weinig zakelijke kosten	94%	# 2
Maakt weinig persoonlijke kosten	41%	# 44
Ervaart veel vraag naar werk	97%	# 3
Ervaart weinig concurrentie	34%	# 25
Vindt vakgebied goed betaald	93%	# 7
Werkt voornamelijk voor vaste opdrachtgevers	51%	# 38
Vindt zichzelf goed in onderhandelen	57%	# 16
Werkt regelmatig voor de overheid	16%	# 22
Werkt voornamelijk voor bedrijven	100%	# 1

Het uurtarief van controllers ligt in de buurt van dat van business analisten (€ 98), coaches/trainers (€ 94) en hr professionals (€ 93)



COPYWRITER/SCHRIJVER

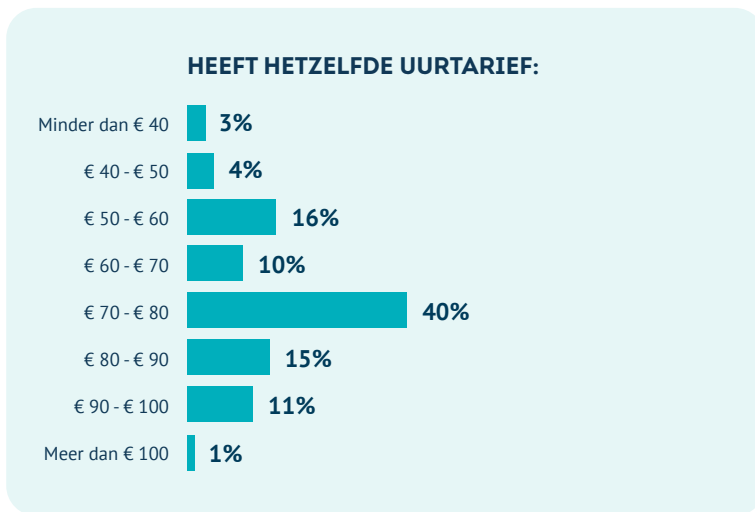
Gemiddeld aantal declarabele uren	Gemiddelde leeftijd	Gemiddelde ervaring	Verhouding man/vrouw	Wo of hbo-opgeleid
20 uur p.w.	45 jaar	7 jaar	25/75	80%

Gemiddeld uurtarief

€ 74

Ervaren	Starter
€ 76	€ 70

Man	Vrouw
€ 77	€ 73



Blij met uurtarief

★★★★☆

“Ik reken een lager tarief voor langdurige opdrachten - en dus omzet. Maar ik zorg wel voor een goede mix. Zo kan ik ook uren tegen m'n volledige tarief factureren.”

Copywriter/Schrijver
- € 60 tot € 70 per uur -
10 tot 20 jaar ervaring

10%

Het uurtarief van copywriters/schrijvers die voornamelijk voor vaste opdrachtgevers werken, is gemiddeld 10% lager dan dat van de rest.

	Copywriter/Schrijver	Ranking Top 50
Maakt weinig zakelijke kosten	93%	# 6
Maakt weinig persoonlijke kosten	56%	# 16
Ervaart veel vraag naar werk	81%	# 37
Ervaart weinig concurrentie	20%	# 40
Vindt vakgebied goed betaald	56%	# 36
Werkt voornamelijk voor vaste opdrachtgevers	77%	# 8
Vindt zichzelf goed in onderhandelen	38%	# 42
Werkt regelmatig voor de overheid	11%	# 28
Werkt voornamelijk voor bedrijven	94%	# 17

Het uurtarief van copywriters/schrijvers ligt in de buurt van dat van systeembeheerders (€ 76), boekhouders (€ 76) en interieurontwerpers/-architecten (€ 71)

DESIGNER/GRAFISCH ONTWERPER

Gemiddeld aantal declarabele uren	Gemiddelde leeftijd	Gemiddelde ervaring	Verhouding man/vrouw	Wo of hbo-opgeleid
19 uur p.w.	44 jaar	10 jaar	49/51	58%

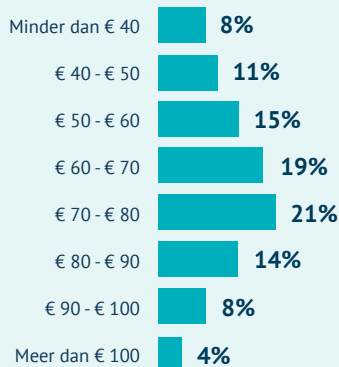
Gemiddeld uurtarief

€ 68

Ervaren	Starter
€ 71	€ 58

Man	Vrouw
€ 70	€ 66

HEEFT HETZELFDE UURTARIEF:



Blij met uurtarief



“Vraag meer geld als je leukere klanten wil, die het geld ook daadwerkelijk hebben. Een lager tarief trekt gek genoeg juist niet méér klanten aan. Wel slechtere.”

Designer/Grafisch Ontwerper
- € 60 tot € 70 per uur -
5 tot 10 jaar ervaring

11%

Het uurtarief van designers/grafisch ontwerpen die zichzelf goed vinden in onderhandelen is gemiddeld 11% hoger dan dat van de rest.

	Designer/Grafisch Ontwerper	Ranking Top 50
Maakt weinig zakelijke kosten	82%	22
Maakt weinig persoonlijke kosten	53%	20
Ervaart veel vraag naar werk	71%	45
Ervaart weinig concurrentie	16%	44
Vindt vakgebied goed betaald	58%	34
Werkt voornamelijk voor vaste opdrachtgevers	66%	22
Vindt zichzelf goed in onderhandelen	36%	45
Werkt regelmatig voor de overheid	9%	31
Werkt voornamelijk voor bedrijven	85%	26

Het uurtarief van designers/grafisch ontwerpers ligt in de buurt van dat van copywriters/schrijvers (€ 74), interieurontwerpers/-architecten (€ 71) en docenten (onderwijs) (€ 65)

DGA/DIRECTEUR

Gemiddeld aantal declarabele uren	Gemiddelde leeftijd	Gemiddelde ervaring	Verhouding man/vrouw	Wo of hbo-opgeleid
29 uur p.w.	57 jaar	15 jaar	76/24	70%

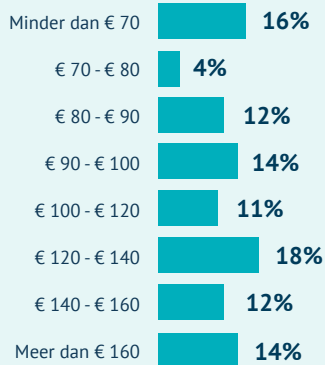
Gemiddeld uurtarief

€ 114

Ervaren	Starter
€ 112	€ 123

Man	Vrouw
€ 111	€ -

HEEFT HETZELFDE UURTARIEF:



Blij met uurtarief



“Kijk niet te veel naar wat anderen vragen, maar vooral naar wat je waard bent voor je opdrachtgever.”

Dga/Directeur
- € 90 tot € 100 per uur -
meer dan 20 jaar ervaring

15

Dga's/directeuren hebben gemiddeld het meest aantal jaar ervaring, gevolgd door systeembeheerders (13)

	Dga/Directeur	Ranking Top 50
Maakt weinig zakelijke kosten	80%	# 26
Maakt weinig persoonlijke kosten	54%	# 18
Ervaart veel vraag naar werk	85%	# 34
Ervaart weinig concurrentie	30%	# 28
Vindt vakgebied goed betaald	84%	# 16
Werkt voornamelijk voor vaste opdrachtgevers	58%	# 32
Vindt zichzelf goed in onderhandelen	68%	# 4
Werkt regelmatig voor de overheid	25%	# 11
Werkt voornamelijk voor bedrijven	86%	# 24

Het uurtarief van dga's/directeuren ligt in de buurt van dat van consultants (niet fiscaal, niet IT) (€ 115), financieel adviseurs (€ 115) en interim managers (€ 113)



DOCENT (ONDERWIJS)

Gemiddeld aantal declarabele uren	Gemiddelde leeftijd	Gemiddelde ervaring	Verhouding man/vrouw	Wo of hbo-opgeleid
19 uur p.w.	49 jaar	7 jaar	43/57	84%

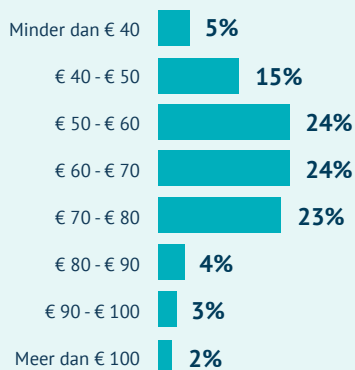
Gemiddeld uurtarief

€ 65

Ervaren	Starter
€ 66	€ 64

Man	Vrouw
€ 71	€ 61

HEEFT HETZELFDE UURTARIEF:



Blij met uurtarief



“Ik krijg alleen de lesuren betaald, niet de reis- en voorbereidingstijd. Dus voor 10 betaalde lesuren komen er minstens 10 onbetaalde uren bij. Hou daar rekening mee.”

Docent (onderwijs)
- € 50 tot € 60 per uur -
5 tot 10 jaar ervaring

61%

Docenten ervaren - op huisartsen na - het minst vaak concurrentie.

	Docent (onderwijs)	Ranking Top 50
Maakt weinig zakelijke kosten	80%	# 25
Maakt weinig persoonlijke kosten	44%	# 39
Ervaart veel vraag naar werk	86%	# 31
Ervaart weinig concurrentie	61%	# 2
Vindt vakgebied goed betaald	49%	# 39
Werkt voornamelijk voor vaste opdrachtgevers	61%	# 25
Vindt zichzelf goed in onderhandelen	48%	# 30
Werkt regelmatig voor de overheid	24%	# 13
Werkt voornamelijk voor bedrijven	78%	# 31

Het uurtarief van docenten (onderwijs) ligt in de buurt van dat van designers/grafisch ontwerpers (€ 68), journalisten (€ 65) en videomakers (€ 61)



ELECTRICIËN

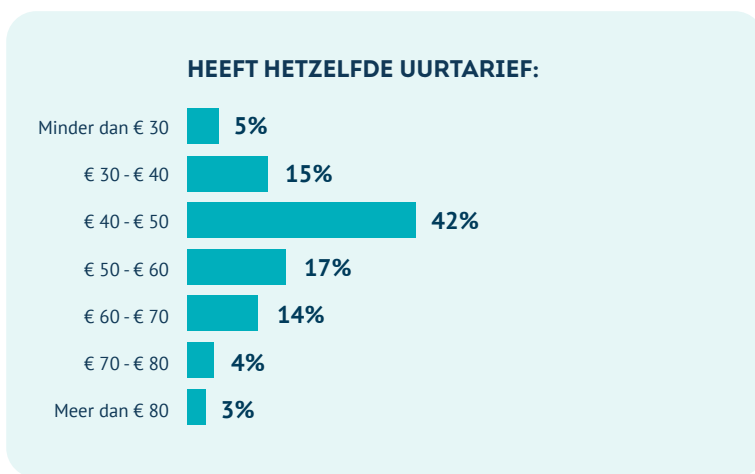
Gemiddeld aantal declarabele uren	Gemiddelde leeftijd	Gemiddelde ervaring	Verhouding man/vrouw	Wo of hbo-opgeleid
33 uur p.w.	47 jaar	7 jaar	96/4	14%

Gemiddeld uurtarief

€ 50

Ervaren	Starter
€ 54	€ 48

Man	Vrouw
€ 50	€ -



Blij met uurtarief

★★★★☆

“Er zit altijd meer in dan jezelf denkt, en je bent meer waard dan je denkt.”

Elektriciën
- € 50 tot € 60 per uur -
10 tot 20 jaar ervaring

65%

Elektriciëns maken - op front-end developers en schoonmakers na - het vaakst weinig persoonlijke kosten.

	Elektriciën	Ranking Top 50
Maakt weinig zakelijke kosten	49%	# 46
Maakt weinig persoonlijke kosten	65%	# 3
Ervaart veel vraag naar werk	96%	# 6
Ervaart weinig concurrentie	47%	# 6
Vindt vakgebied goed betaald	81%	# 19
Werkt voornamelijk voor vaste opdrachtgevers	70%	# 14
Vindt zichzelf goed in onderhandelen	61%	# 9
Werkt regelmatig voor de overheid	6%	# 40
Werkt voornamelijk voor bedrijven	61%	# 34

Het uurtarief van elektriciëns ligt in de buurt van dat van installateurs/monteurs (€ 51), aannemers (€ 51) en rij-instructeurs (€ 50)



EVENT MANAGER

Gemiddeld aantal declarabele uren	Gemiddelde leeftijd	Gemiddelde ervaring	Verhouding man/vrouw	Wo of hbo-opgeleid
23 uur p.w.	42 jaar	8 jaar	49/51	68%

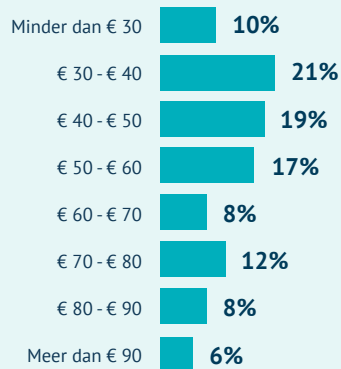
Gemiddeld uurtarief

€ 55

Ervaren	Starter
€ 62	€ 42

Man	Vrouw
€ 51	€ 59

HEEFT HETZELFDE UURTARIEF:



Blij met uurtarief



“Beter te veel vragen dan te weinig. Vraag ook wat opdrachtgevers van je offerte vinden. Onthoud dat je ergens voor staat en dat je dat waard bent.”

Event Manager
- € 40 tot € 50 per uur -
5 tot 10 jaar ervaring

15%

Het gemiddelde uurtarief van vrouwelijke event managers ligt gemiddeld 15% hoger dan dat van hun mannelijke collega's.

	Event Manager	Ranking Top 50
Maakt weinig zakelijke kosten	72%	# 34
Maakt weinig persoonlijke kosten	47%	# 36
Ervaart veel vraag naar werk	64%	# 49
Ervaart weinig concurrentie	28%	# 31
Vindt vakgebied goed betaald	40%	# 43
Werkt voornamelijk voor vaste opdrachtgevers	74%	# 10
Vindt zichzelf goed in onderhandelen	43%	# 36
Werkt regelmatig voor de overheid	13%	# 27
Werkt voornamelijk voor bedrijven	79%	# 29

Het uurtarief van event managers ligt in de buurt van dat van masseurs (€ 56), virtueel assistenten (€ 55) en verpleegkundigen (€ 55)



FINANCIËEL ADVISEUR

Gemiddeld aantal declarabele uren	Gemiddelde leeftijd	Gemiddelde ervaring	Verhouding man/vrouw	Wo of hbo-opgeleid
21 uur p.w.	56 jaar	11 jaar	81/19	83%

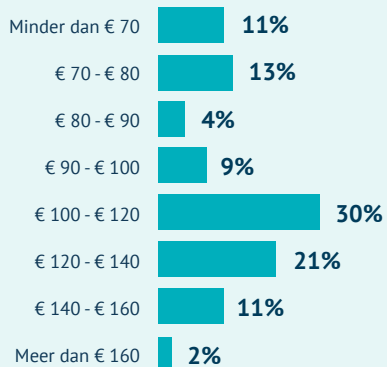
Gemiddeld uurtarief

€ 115

Ervaren	Starter
€ 119	€ 103

Man	Vrouw
€ 121	€ -

HEEFT HETZELFDE UURTARIEF:



Blij met uurtarief



“Denk ook aan de premie voor een AOV en pensioen, want anders houd je jezelf voor de gek!”

Financieel Adviseur
- € 120 tot € 140 per uur -
meer dan 20 jaar ervaring

64%

Financieel adviseurs maken - op front-end developers, schoonmakers en elektriciëns na - het vaakst weinig persoonlijke kosten.

	Financieel Adviseur	Ranking Top 50
Maakt weinig zakelijke kosten	83%	# 19
Maakt weinig persoonlijke kosten	64%	# 4
Ervaart veel vraag naar werk	81%	# 38
Ervaart weinig concurrentie	38%	# 19
Vindt vakgebied goed betaald	92%	# 9
Werkt voornamelijk voor vaste opdrachtgevers	45%	# 43
Vindt zichzelf goed in onderhandelen	66%	# 5
Werkt regelmatig voor de overheid	14%	# 26
Werkt voornamelijk voor bedrijven	55%	# 36

Het uurtarief van financieel adviseurs ligt in de buurt van dat van consultants (niet fiscaal, niet IT) (€ 115) en dga's/directeuren (€ 114)



FOTOGRAAF

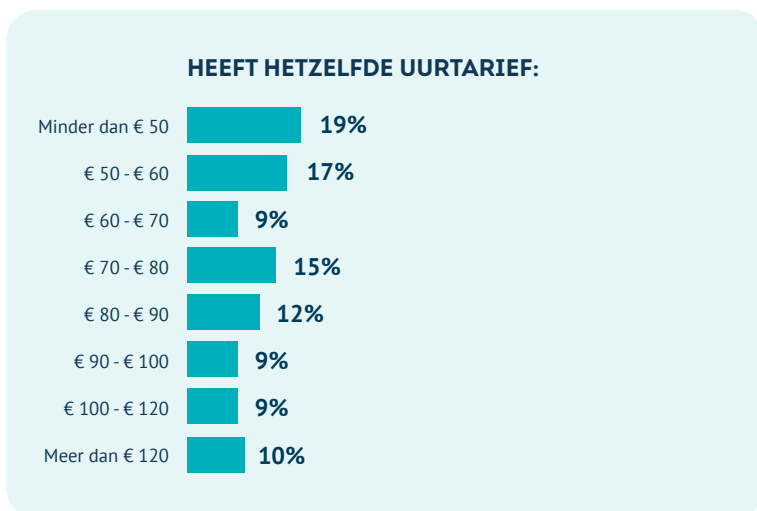
Gemiddeld aantal declarabele uren	Gemiddelde leeftijd	Gemiddelde ervaring	Verhouding man/vrouw	Wo of hbo-opgeleid
17 uur p.w.	44 jaar	8 jaar	55/45	40%

Gemiddeld uurtarief

€77

Ervaren	Starter
€ 82	€ 66

Man	Vrouw
€ 76	€ 79



Blij met uurtarief

★★★★☆

“Maak een goede concurrentieanalyse en probeer jezelf te onderscheiden door je te specialiseren.”

Fotograaf
- € 50 tot € 60 per uur -
minder dan 1 jaar ervaring

94% Fotografen ervaren het vaakst veel concurrentie.

	Fotograaf	Ranking Top 50
Maakt weinig zakelijke kosten	53%	# 44
Maakt weinig persoonlijke kosten	54%	# 19
Ervaart veel vraag naar werk	66%	# 47
Ervaart weinig concurrentie	6%	# 50
Vindt vakgebied goed betaald	48%	# 40
Werkt voornamelijk voor vaste opdrachtgevers	44%	# 45
Vindt zichzelf goed in onderhandelen	37%	# 43
Werkt regelmatig voor de overheid	17%	# 21
Werkt voornamelijk voor bedrijven	54%	# 37

Het uurtarief van fotografen ligt in de buurt van dat van marketeers (€ 79), systeembeheerders (€ 76) en accountants/boekhouders (€ 76)

FRONT-END DEVELOPER

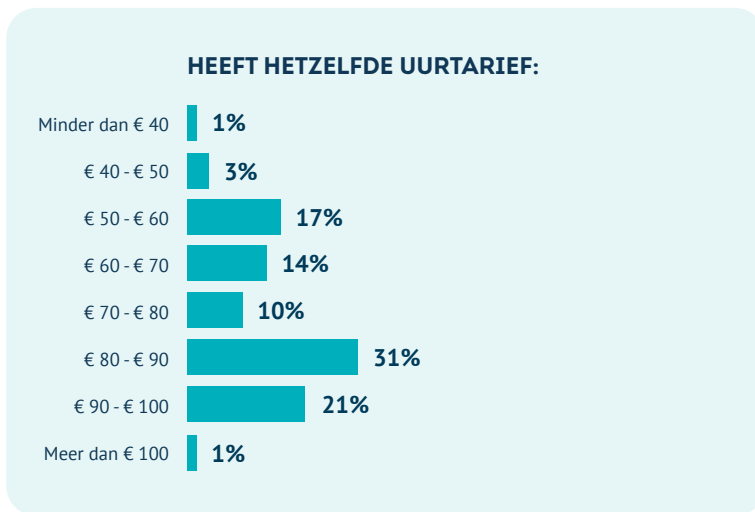
Gemiddeld aantal declarabele uren	Gemiddelde leeftijd	Gemiddelde ervaring	Verhouding man/vrouw	Wo of hbo-opgeleid
18 uur p.w.	44 jaar	12 jaar	86/14	66%

Gemiddeld uurtarief

€ 75

Ervaren	Starter
€ 79	€ 50

Man	Vrouw
€ 76	€ -



Blij met uurtarief

★★★★☆

“Maak een prive-begroting en baseer je plan daarop. Zo kun je achterhalen welk uurtarief je het beste kan hanteren. Je moet immers alle kosten kunnen dekken.”

Front-end Developer
- € 90 tot € 100 per uur -
10 tot 20 jaar ervaring

72%

Front-end developers maken het vaakst weinig persoonlijke kosten zoals hypotheek, boodschappen, etc. Gevolgd door schoonmakers (68%).

	Front-end Developer	Ranking Top 50
Maakt weinig zakelijke kosten	86%	# 17
Maakt weinig persoonlijke kosten	72%	# 1
Ervaart veel vraag naar werk	86%	# 33
Ervaart weinig concurrentie	21%	# 39
Vindt vakgebied goed betaald	97%	# 1
Werkt voornamelijk voor vaste opdrachtgevers	59%	# 30
Vindt zichzelf goed in onderhandelen	59%	# 14
Werkt regelmatig voor de overheid	15%	# 24
Werkt voornamelijk voor bedrijven	90%	# 22

Het uurtarief van front-end developers ligt in de buurt van dat van systeembeheerders (€ 76), accountants/boekhouders (€ 76) en copywriters/schrijvers (€ 74)

HOVENIER

Gemiddeld aantal declabere uren	Gemiddelde leeftijd	Gemiddelde ervaring	Verhouding man/vrouw	Wo of hbo-opgeleid
32 uur p.w.	41 jaar	8 jaar	97/3	27%

Gemiddeld uurtarief

€ 42

Ervaren	Starter
€ 44	€ 39

Man	Vrouw
€ 42	€ -

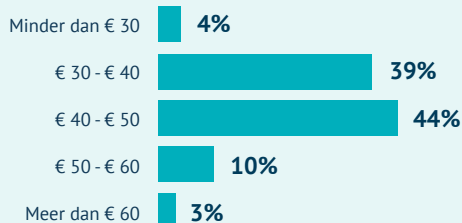
Blij met uurtarief



“Wanneer je het te druk krijgt en al je offertes worden goedgekeurd, dan ben je te goedkoop. Dan doe je iets niet goed, al voelt het alsof je lekker bezig bent.”

Hovenier
- € 40 tot € 50 per uur -
3 tot 5 jaar ervaring

HEEFT HETZELFDE UURTARIEF:



53%

Hoveniers maken - op rij-instructeurs en timmermannen na - het vaakst veel zakelijke kosten.

	Hovenier	Ranking Top 50
Maakt weinig zakelijke kosten	47%	# 48
Maakt weinig persoonlijke kosten	62%	# 7
Ervaart veel vraag naar werk	94%	# 16
Ervaart weinig concurrentie	25%	# 33
Vindt vakgebied goed betaald	55%	# 37
Werkt voornamelijk voor vaste opdrachtgevers	59%	# 31
Vindt zichzelf goed in onderhandelen	52%	# 21
Werkt regelmatig voor de overheid	9%	# 32
Werkt voornamelijk voor bedrijven	15%	# 46

Het uurtarief van hoveniers ligt in de buurt van dat van timmerlui (€ 44), schilders/stukadoors (€ 44) en klussers (€ 42)



HR PROFESSIONAL

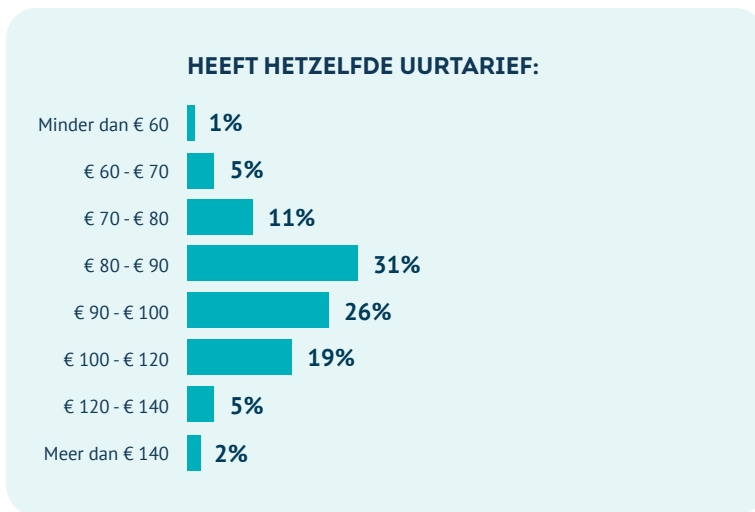
Gemiddeld aantal declarabele uren	Gemiddelde leeftijd	Gemiddelde ervaring	Verhouding man/vrouw	Wo of hbo-opgeleid
28 uur p.w.	49 jaar	6 jaar	19/81	90%

Gemiddeld uurtarief

€ 93

Ervaren	Starter
€ 96	€ 91

Man	Vrouw
€ 97	€ 92



Blij met uurtarief

★★★★☆

“Zorg dat je niet te laag gaat zitten om maar concurrerend te zijn. Zorg vanaf het begin voor een correct tarief waar je ook je AOV van kunt bekostigen.”

HR Professional
- € 100 tot € 120 per uur -
10 tot 20 jaar ervaring

78% HR professionals zijn het vaakst blij met hun uurtarief, gevolgd door project managers (IT) (76%).

	HR Professional	Ranking Top 50
Maakt weinig zakelijke kosten	92%	# 7
Maakt weinig persoonlijke kosten	39%	# 45
Ervaart veel vraag naar werk	90%	# 23
Ervaart weinig concurrentie	17%	# 43
Vindt vakgebied goed betaald	88%	# 12
Werkt voornamelijk voor vaste opdrachtgevers	53%	# 36
Vindt zichzelf goed in onderhandelen	52%	# 20
Werkt regelmatig voor de overheid	22%	# 16
Werkt voornamelijk voor bedrijven	97%	# 8

Het uurtarief van hr professionals ligt in de buurt van dat van coaches/trainers (€ 94), project managers (niet IT) (€ 93) en software developers (€ 91)

HUISARTS

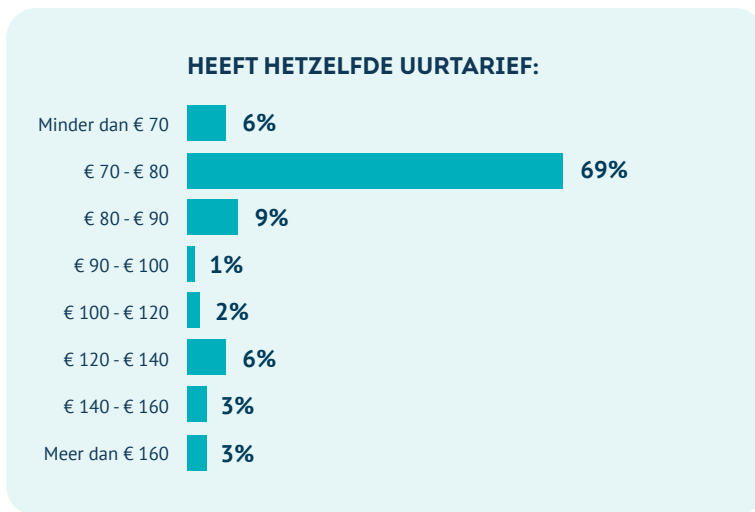
Gemiddeld aantal declarabele uren	Gemiddelde leeftijd	Gemiddelde ervaring	Verhouding man/vrouw	Wo of hbo-opgeleid
30 uur p.w.	41 jaar	6 jaar	38/62	97%

Gemiddeld uurtarief

€ 85

Ervaren	Starter
€ 90	€ 82

Man	Vrouw
€ 94	€ 80



Blij met uurtarief

★★★★☆

“Durf opdrachten te weigeren als het tarief niet reëel is.”

Huisarts
- € 70 tot € 80 per uur -
1 tot 2 jaar ervaring

69%

Huisartsen maken het vaakst veel persoonlijke kosten, zoals hypotheek, boodschappen, etc. Gevolgd door scrum masters/agile coaches (62%).

	Huisarts	Ranking Top 50
Maakt weinig zakelijke kosten	75%	# 32
Maakt weinig persoonlijke kosten	31%	# 50
Ervaart veel vraag naar werk	97%	# 3
Ervaart weinig concurrentie	81%	# 1
Vindt vakgebied goed betaald	72%	# 24
Werkt voornamelijk voor vaste opdrachtgevers	59%	# 28
Vindt zichzelf goed in onderhandelen	25%	# 50
Werkt regelmatig voor de overheid	3%	# 45
Werkt voornamelijk voor bedrijven	84%	# 28

Het uurtarief van huisartsen ligt in de buurt van dat van recruiters (€ 88), communicatieadviseurs (€ 86) en makelaars (€ 84)

INSTALLATEUR/MONTEUR

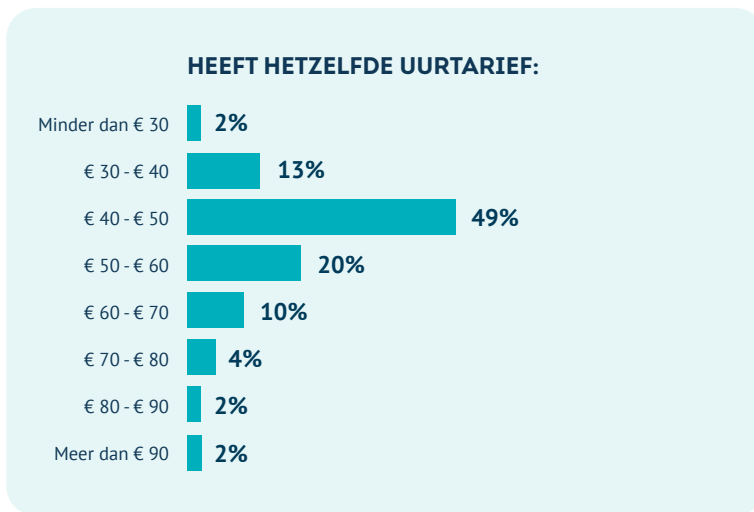
Gemiddeld aantal declarabele uren	Gemiddelde leeftijd	Gemiddelde ervaring	Verhouding man/vrouw	Wo of hbo-opgeleid
32 uur p.w.	45 jaar	8 jaar	99/1	10%

Gemiddeld uurtarief

€ 51

Ervaren	Starter
€ 53	€ 49

Man	Vrouw
€ 51	€ -



Blij met uurtarief

★★★★☆

“Gewoon vragen wat je waard bent, bij een ander moeten ze ook betalen. Het gaat er niet om wat je per uur vraagt, maar om wat je per uur presteert!”

Installateur/Monteur
- € 50 tot € 60 per uur -
3 tot 5 jaar ervaring

5%

Installateurs/monteurs die voornamelijk voor consumenten werken, hanteren gemiddeld een 5% hoger uurtarief dan zij die voornamelijk voor bedrijven werken.

	Installateur/Monteur	Ranking Top 50
Maakt weinig zakelijke kosten	56%	# 42
Maakt weinig persoonlijke kosten	61%	# 9
Ervaart veel vraag naar werk	95%	# 11
Ervaart weinig concurrentie	53%	# 3
Vindt vakgebied goed betaald	72%	# 23
Werkt voornamelijk voor vaste opdrachtgevers	61%	# 26
Vindt zichzelf goed in onderhandelen	58%	# 15
Werkt regelmatig voor de overheid	7%	# 35
Werkt voornamelijk voor bedrijven	53%	# 38

Het uurtarief van installateurs/monteurs ligt in de buurt van dat van aannemers (€ 51), elektriciëns (€ 50) en rij-instructeurs (€ 50)

INTERIEURONTWERPER/-ARCHITECT

Gemiddeld aantal declarabele uren	Gemiddelde leeftijd	Gemiddelde ervaring	Verhouding man/vrouw	Wo of hbo-opgeleid
18 uur p.w.	45 jaar	7 jaar	14/86	64%

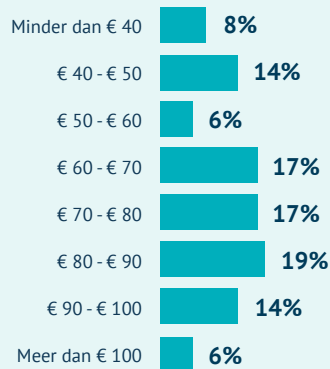
Gemiddeld uurtarief

€ 71

Ervaren	Starter
€ 78	€ 58

Man	Vrouw
€ -	€ 73

HEEFT HETZELFDE UURTARIEF:



Blij met uurtarief



“Gewoon doen en kijken hoe reactie is. Ik heb vorig jaar best een grote stap gezet. Vanuit nieuwe klanten kwam geen commentaar. Dan zal het wel goed zijn.”

Interieurontwerper/-architect
- € 100 tot € 120 per uur -
5 tot 10 jaar ervaring

50%

Interieurontwerpers/-architecten ervaren verreweg het minst vaak veel vraag naar werk, gevolgd door event managers (64%).

	Interieurontwerper/-architect	Ranking Top 50
Maakt weinig zakelijke kosten	78%	# 30
Maakt weinig persoonlijke kosten	44%	# 38
Ervaart veel vraag naar werk	50%	# 50
Ervaart weinig concurrentie	22%	# 37
Vindt vakgebied goed betaald	39%	# 45
Werkt voornamelijk voor vaste opdrachtgevers	22%	# 50
Vindt zichzelf goed in onderhandelen	42%	# 37
Werkt regelmatig voor de overheid	7%	# 36
Werkt voornamelijk voor bedrijven	36%	# 42

Het uurtarief van interieurontwerpers/-architecten ligt in de buurt van dat van front-end developers (€ 75), copywriters/schrijvers (€ 74), en designers/grafisch ontwerpers (€ 68)



INTERIM MANAGER

Gemiddeld aantal declarabele uren	Gemiddelde leeftijd	Gemiddelde ervaring	Verhouding man/vrouw	Wo of hbo-opgeleid
33 uur p.w.	52 jaar	8 jaar	73/27	89%

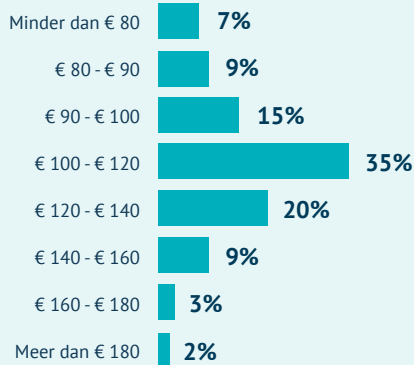
Gemiddeld uurtarief

€ 113

Ervaren	Starter
€ 115	€ 111

Man	Vrouw
€ 115	€ 108

HEEFT HETZELFDE UURTARIEF:



Blij met uurtarief



“Probeer vooral meerdere tariefkeuzes aan te bieden: bij betere voorwaarden - zoals een langere opdracht - kun je een aantrekkelijker tarief hanteren.”

Interim Manager
- € 120 tot € 140 per uur -
minder dan 1 jaar ervaring

10%

Interim managers die zichzelf goed vinden in onderhandelen, hebben gemiddeld een 10% hoger uurtarief dan zij die zichzelf er niet goed in vinden.

	Interim Manager	Ranking Top 50
Maakt weinig zakelijke kosten	91%	# 9
Maakt weinig persoonlijke kosten	41%	# 43
Ervaart veel vraag naar werk	88%	# 28
Ervaart weinig concurrentie	28%	# 32
Vindt vakgebied goed betaald	86%	# 15
Werkt voornamelijk voor vaste opdrachtgevers	41%	# 48
Vindt zichzelf goed in onderhandelen	69%	# 3
Werkt regelmatig voor de overheid	31%	# 8
Werkt voornamelijk voor bedrijven	98%	# 7

Het uurtarief van interim managers ligt in de buurt van dat van consultants (niet fiscaal, niet IT) (€ 115), financieel adviseurs (€ 115) en dga's/directeuren (€ 114)



JOURNALIST

Gemiddeld aantal declarabele uren	Gemiddelde leeftijd	Gemiddelde ervaring	Verhouding man/vrouw	Wo of hbo-opgeleid
22 uur p.w.	47 jaar	11 jaar	39/61	64%

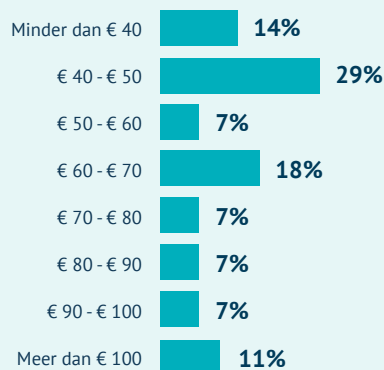
Gemiddeld uurtarief

€ 65

Ervaren	Starter
€ 66	€ 58

Man	Vrouw
€ 72	€ 58

HEEFT HETZELFDE UURTARIEF:



Blij met uurtarief



“Verenig je - voor zover wettelijk toegestaan - als je opdrachtgever veel met zzp'ers werkt, zoals in onze branche. Samen sta je echt sterker dan alleen.”

Journalist
- € 50 tot € 60 per uur -
10 tot 20 jaar ervaring

96%

Journalisten maken het vaakst weinig zakelijke kosten, gevolgd door controllers (94%).

	Journalist	Ranking Top 50
Maakt weinig zakelijke kosten	96%	# 1
Maakt weinig persoonlijke kosten	43%	# 41
Ervaart veel vraag naar werk	68%	# 46
Ervaart weinig concurrentie	11%	# 48
Vindt vakgebied goed betaald	39%	# 44
Werkt voornamelijk voor vaste opdrachtgevers	79%	# 7
Vindt zichzelf goed in onderhandelen	39%	# 41
Werkt regelmatig voor de overheid	5%	# 42
Werkt voornamelijk voor bedrijven	96%	# 11

Het uurtarief van journalisten ligt in de buurt van dat van designers/grafisch ontwerpers (€ 68), docenten (onderwijs) (€ 65), videomakers (€ 61)



JURIST

Gemiddeld aantal declarabele uren	Gemiddelde leeftijd	Gemiddelde ervaring	Verhouding man/vrouw	Wo of hbo-opgeleid
25 uur p.w.	50 jaar	10 jaar	49/51	97%

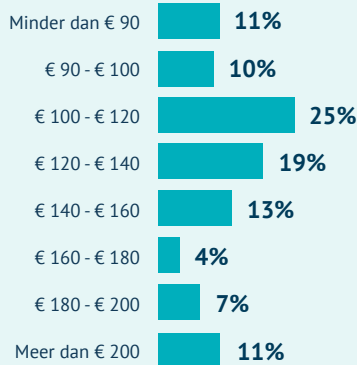
Gemiddeld uurtarief

€ 135

Ervaren	Starter
€ 145	€ 112

Man	Vrouw
€ 144	€ 124

HEEFT HETZELFDE UURTARIEF:



Blij met uurtarief



“Probeer een beeld te krijgen van het gemiddelde in je branche. Als je hoger wil zitten, formuleer dan duidelijk waarop je dit hogere tarief baseert.”

Jurist
- € 100 tot € 120 per uur -
5 tot 10 jaar ervaring

135

Juristen hebben het hoogste gemiddelde uurtarief, op afstand gevolgd door consultants (niet fiscaal, niet IT) met € 115.

	Jurist	Ranking Top 50
Maakt weinig zakelijke kosten	91%	# 10
Maakt weinig persoonlijke kosten	48%	# 34
Ervaart veel vraag naar werk	90%	# 24
Ervaart weinig concurrentie	37%	# 20
Vindt vakgebied goed betaald	92%	# 10
Werkt voornamelijk voor vaste opdrachtgevers	47%	# 41
Vindt zichzelf goed in onderhandelen	55%	# 18
Werkt regelmatig voor de overheid	40%	# 2
Werkt voornamelijk voor bedrijven	88%	# 23

Het uurtarief van juristen ligt in de buurt van dat van consultants (niet fiscaal, niet IT) (€ 115), financieel adviseurs (€ 115) en dga's/directeuren (€ 114)



KLUSSER

Gemiddeld aantal declarabele uren	Gemiddelde leeftijd	Gemiddelde ervaring	Verhouding man/vrouw	Wo of hbo-opgeleid
29 uur p.w.	50 jaar	7 jaar	97/3	22%

Gemiddeld uurtarief

€ 42

Ervaren	Starter
€ 43	€ 40

Man	Vrouw
€ 41	€ -

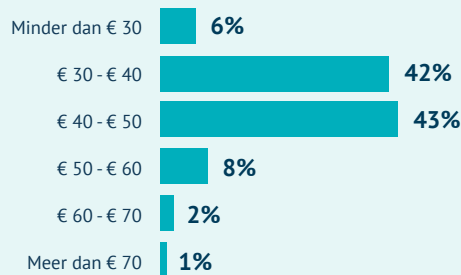
Blij met uurtarief



“Kijk om je heen, bel eventueel een concurrent. Concurrenten zijn geen vijanden. Ik ben er aan het begin goed mee geholpen”

Klusser
- € 30 tot € 40 per uur -
3 tot 5 jaar ervaring

HEEFT HETZELFDE UURTARIEF:



10%

Klussers die voornamelijk voor consumenten werken, hebben gemiddeld een 10% hoger uurtarief dan zij die voornamelijk voor bedrijven werken.

	Klusser	Ranking Top 50
Maakt weinig zakelijke kosten	55%	# 43
Maakt weinig persoonlijke kosten	58%	# 12
Ervaart veel vraag naar werk	91%	# 22
Ervaart weinig concurrentie	40%	# 14
Vindt vakgebied goed betaald	65%	# 29
Werkt voornamelijk voor vaste opdrachtgevers	54%	# 34
Vindt zichzelf goed in onderhandelen	50%	# 23
Werkt regelmatig voor de overheid	2%	# 46
Werkt voornamelijk voor bedrijven	32%	# 44

Het uurtarief van klussers ligt in de buurt van dat van timmerlui (€ 44), schilders/stukadoors (€ 44) en hoveniers (€ 42)



KOK

Gemiddeld aantal declarabele uren	Gemiddelde leeftijd	Gemiddelde ervaring	Verhouding man/vrouw	Wo of hbo-opgeleid
30 uur p.w.	40 jaar	7 jaar	81/19	22%

Gemiddeld uurtarief

€ 37

Ervaren	Starter
€ 41	€ 34

Man	Vrouw
€ 37	€ -

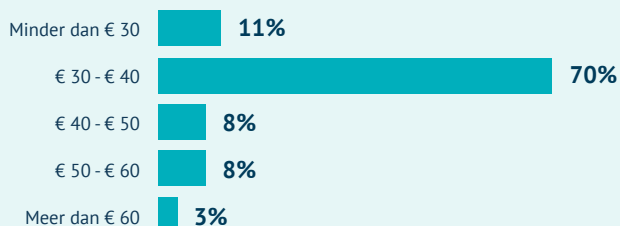
Blij met uurtarief



“Blijf constant onderhandelen omdat het eerste aanbod bijna nooit realistisch is. Blijf de waarde van je werk en je ervaring duidelijk maken”

Kok
- €30 tot € 40 per uur -
10 tot 20 jaar ervaring

HEEFT HETZELFDE UURTARIEF:



15%

Koks die zichzelf goed vinden in onderhandelen, hanteren gemiddeld een 15% hoger uurtarief dan de rest.

	Kok	Ranking Top 50
Maakt weinig zakelijke kosten	84%	# 18
Maakt weinig persoonlijke kosten	49%	# 31
Ervaart veel vraag naar werk	84%	# 35
Ervaart weinig concurrentie	43%	# 12
Vindt vakgebied goed betaald	22%	# 49
Werkt voornamelijk voor vaste opdrachtgevers	68%	# 20
Vindt zichzelf goed in onderhandelen	46%	# 33
Werkt regelmatig voor de overheid	6%	# 38
Werkt voornamelijk voor bedrijven	78%	# 30

Het uurtarief van koks ligt in de buurt van dat van chauffeurs (€ 38), beveiligers (€ 33) en schoonmakers (€ 33)



LASSER

Gemiddeld aantal declarabele uren	Gemiddelde leeftijd	Gemiddelde ervaring	Verhouding man/vrouw	Wo of hbo-opgeleid
34 uur p.w.	41 jaar	8 jaar	90/10	18%

Gemiddeld uurtarief

€ 47

Ervaren	Starter
€ 48	€ 47

Man	Vrouw
€ 48	€ -

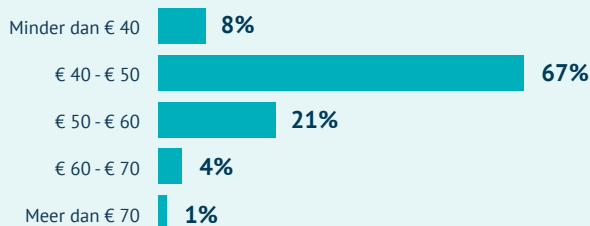
Blij met uurtarief



“Ga sterk onderhandelen, want alles moet betaald worden. De meesten onderschatten wat het allemaal kost!”

Lasser
- € 60 tot € 70 per uur -
meer dan 20 jaar ervaring

HEEFT HETZELFDE UURTARIEF:



51%

Lassers maken - op rij-instructeurs en timmerlui na - het vaakst veel zakelijke kosten.

	Lasser	Ranking Top 50
Maakt weinig zakelijke kosten	49%	# 47
Maakt weinig persoonlijke kosten	64%	# 5
Ervaart veel vraag naar werk	87%	# 30
Ervaart weinig concurrentie	38%	# 17
Vindt vakgebied goed betaald	62%	# 32
Werkt voornamelijk voor vaste opdrachtgevers	67%	# 21
Vindt zichzelf goed in onderhandelen	49%	# 25
Werkt regelmatig voor de overheid	10%	# 29
Werkt voornamelijk voor bedrijven	85%	# 27

Het uurtarief van lassers ligt in de buurt van dat van rij-instructeurs (€ 50), begeleiders (zorg) (€ 49) en schoonheidsspecialisten (€ 45)



MAKELAAR

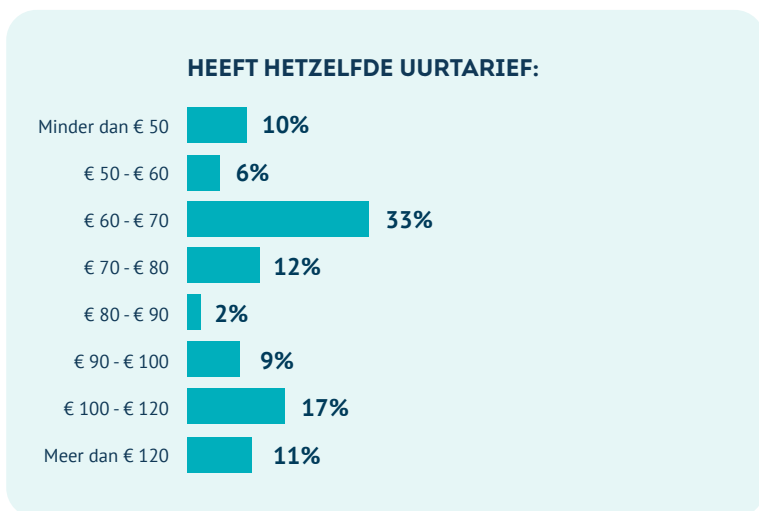
Gemiddeld aantal declarabele uren	Gemiddelde leeftijd	Gemiddelde ervaring	Verhouding man/vrouw	Wo of hbo-opgeleid
21 uur p.w.	51 jaar	9 jaar	59/41	76%

Gemiddeld uurtarief

€ 84

Ervaren	Starter
€ 86	€ 81

Man	Vrouw
€ 89	€ 76



Blij met uurtarief

★★★★☆

“Weet wat je waard bent. Ervaring is in ons vakgebied heel belangrijk.”

Makelaar
- € 70 tot € 80 per uur -
2 tot 3 jaar ervaring

78% Makelaars vinden zichzelf - op recruiters na - het vaakst goed in onderhandelen.

	Makelaar	Ranking Top 50
Maakt weinig zakelijke kosten	81%	# 24
Maakt weinig persoonlijke kosten	62%	# 6
Ervaart veel vraag naar werk	76%	# 42
Ervaart weinig concurrentie	51%	# 4
Vindt vakgebied goed betaald	65%	# 30
Werkt voornamelijk voor vaste opdrachtgevers	46%	# 42
Vindt zichzelf goed in onderhandelen	78%	# 2
Werkt regelmatig voor de overheid	24%	# 14
Werkt voornamelijk voor bedrijven	57%	# 35

Het uurtarief van makelaars ligt in de buurt van dat van recruiters (€ 88), communicatieadviseurs (€ 85) en huisartsen (€ 85)

MARKETEER

Gemiddeld aantal declarabele uren	Gemiddelde leeftijd	Gemiddelde ervaring	Verhouding man/vrouw	Wo of hbo-opgeleid
24 uur p.w.	40 jaar	6 jaar	40/60	85%

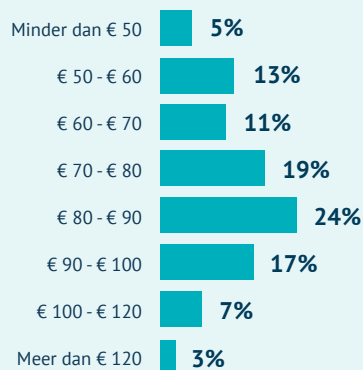
Gemiddeld uurtarief

€ 79

Ervaren	Starter
€ 80	€ 77

Man	Vrouw
€ 80	€ 78

HEEFT HETZELFDE UURTARIEF:



Blij met uurtarief



“Een uurtarief mag een beetje oncomfortabel voelen. Daarin zit je groei!”

Marketeer
- € 80 tot € 90 per uur -
5 tot 10 jaar ervaring

8%

Marketeers die zichzelf goed vinden in onderhandelen hanteren gemiddeld een 8% hoger uurtarief dan zij die zichzelf er niet goed in vinden.

	Marketeer	Ranking Top 50
Maakt weinig zakelijke kosten	91%	# 11
Maakt weinig persoonlijke kosten	39%	# 46
Ervaart veel vraag naar werk	86%	# 32
Ervaart weinig concurrentie	14%	# 45
Vindt vakgebied goed betaald	86%	# 14
Werkt voornamelijk voor vaste opdrachtgevers	70%	# 15
Vindt zichzelf goed in onderhandelen	48%	# 31
Werkt regelmatig voor de overheid	7%	# 37
Werkt voornamelijk voor bedrijven	97%	# 9

Het uurtarief van marketeers ligt in de buurt van dat van fotografen (€ 77), systeembeheerders (€ 76) en accountants/boekhouders (€ 76)



MASSEUR

Gemiddeld aantal declarabele uren	Gemiddelde leeftijd	Gemiddelde ervaring	Verhouding man/vrouw	Wo of hbo-opgeleid
15 uur p.w.	50 jaar	7 jaar	24/76	51%

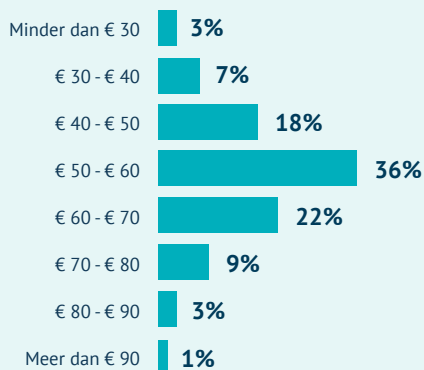
Gemiddeld uurtarief

€ 56

Ervaren	Starter
€ 57	€ 55

Man	Vrouw
€ 54	€ 57

HEEFT HETZELFDE UURTARIEF:



Blij met uurtarief



“In mijn beroep gaat het om hoe blij mensen zijn. Ik wist vooraf dat ik er niet rijk van zou worden, maar ik verdien leuk en maak de mensen erg gelukkig.”

Masseur
- € 50 tot € 60 per uur -
5 tot 10 jaar ervaring

15

Met 15 uur per week schrijven masseurs gemiddeld het minste aantal declarabele uren per week, gevolgd door fotografen (17)

	Masseur	Ranking Top 50
Maakt weinig zakelijke kosten	75%	# 33
Maakt weinig persoonlijke kosten	61%	# 8
Ervaart veel vraag naar werk	73%	# 43
Ervaart weinig concurrentie	34%	# 23
Vindt vakgebied goed betaald	48%	# 41
Werkt voornamelijk voor vaste opdrachtgevers	39%	# 49
Vindt zichzelf goed in onderhandelen	25%	# 49
Werkt regelmatig voor de overheid	0%	# 48
Werkt voornamelijk voor bedrijven	9%	# 49

Het uurtarief van masseurs ligt in de buurt van dat van virtueel assistenten (€ 55), verpleegkundigen (€ 55) en event managers (€ 55)



PROJECT MANAGER (IT)

Gemiddeld aantal declarabele uren	Gemiddelde leeftijd	Gemiddelde ervaring	Verhouding man/vrouw	Wo of hbo-opgeleid
34 uur p.w.	52 jaar	11 jaar	86/14	89%

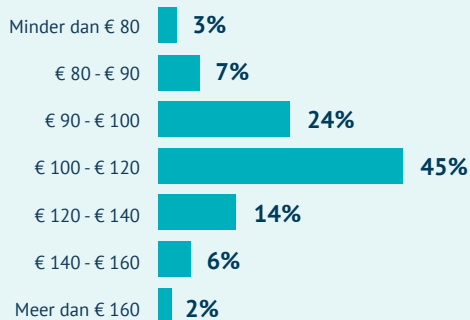
Gemiddeld uurtarief

€ 110

Ervaren	Starter
€ 110	€ 109

Man	Vrouw
€ 111	€ 105

HEEFT HETZELFDE UURTARIEF:



Blij met uurtarief



“Ik stoer me aan het grote verschil in tarief tussen zzp’ers en de big-five. Die laatsten pretenderen meerwaarde te leveren, maar ik moet die nog ontdekken.”

Project Manager (IT)
- € 100 tot € 120 per uur -
meer dan 20 jaar ervaring

39%

Project managers (IT) doen - op scrum masters en juristen na - het vaakst regelmatig opdrachten voor de overheid.

	Project Manager (IT)	Ranking Top 50
Maakt weinig zakelijke kosten	90%	# 12
Maakt weinig persoonlijke kosten	42%	# 42
Ervaart veel vraag naar werk	94%	# 15
Ervaart weinig concurrentie	21%	# 38
Vindt vakgebied goed betaald	92%	# 10
Werkt voornamelijk voor vaste opdrachtgevers	60%	# 27
Vindt zichzelf goed in onderhandelen	60%	# 13
Werkt regelmatig voor de overheid	39%	# 3
Werkt voornamelijk voor bedrijven	99%	# 4

Het uurtarief van project managers (IT) ligt in de buurt van dat van dga's/directeuren (€ 114), interim managers (€ 113) en psychologen (€ 108)



PROJECT MANAGER (NIET IT)

Gemiddeld aantal declarabele uren	Gemiddelde leeftijd	Gemiddelde ervaring	Verhouding man/vrouw	Wo of hbo-opgeleid
30 uur p.w.	50 jaar	8 jaar	67/33	83%

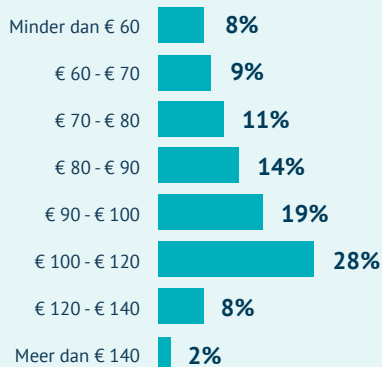
Gemiddeld uurtarief

€ 93

Ervaren	Starter
€ 95	€ 90

Man	Vrouw
€ 95	€ 90

HEEFT HETZELFDE UURTARIEF:



Blij met uurtarief



“Ga liever te hoog zitten en hou vast aan je tarief. Als het niet binnen het budget van de klant past, verklein dan de scope, maar niet je tarief.”

Project Manager (niet IT)
- € 90 tot € 100 per uur -
3 tot 5 jaar ervaring

8%

Project managers (niet IT) die vaak overheidsopdrachten doen, hanteren gemiddeld een 8% hoger uurtarief dan de rest.

	Project Manager (niet IT)	Ranking Top 50
Maakt weinig zakelijke kosten	90%	# 13
Maakt weinig persoonlijke kosten	49%	# 29
Ervaart veel vraag naar werk	88%	# 29
Ervaart weinig concurrentie	45%	# 11
Vindt vakgebied goed betaald	81%	# 18
Werkt voornamelijk voor vaste opdrachtgevers	72%	# 12
Vindt zichzelf goed in onderhandelen	60%	# 12
Werkt regelmatig voor de overheid	36%	# 4
Werkt voornamelijk voor bedrijven	96%	# 13

Het uurtarief van project managers (niet IT) ligt in de buurt van dat van coaches/trainers (€ 94), hr professionals (€ 94), software developers (€ 91)



PSYCHOLOOG

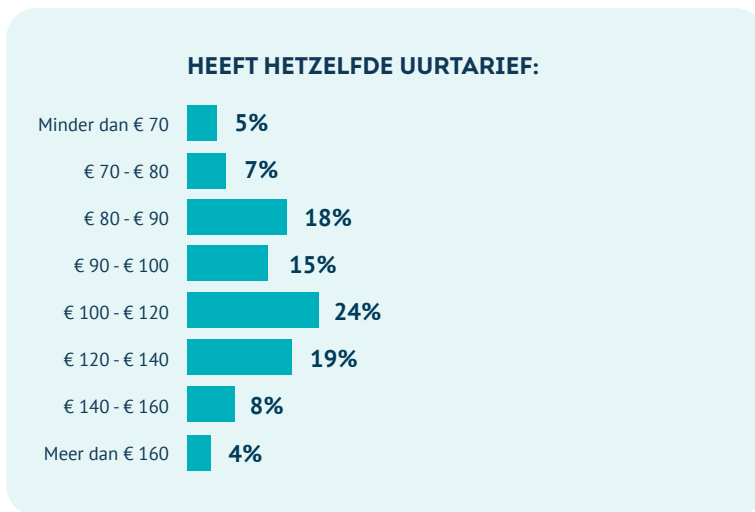
Gemiddeld aantal declarabele uren	Gemiddelde leeftijd	Gemiddelde ervaring	Verhouding man/vrouw	Wo of hbo-opgeleid
17 uur p.w.	49 jaar	9 jaar	18/82	98%

Gemiddeld uurtarief

€ 108

Ervaren	Starter
€ 111	€ 100

Man	Vrouw
€ -	€ 109



Blij met uurtarief

★★★★☆

“Grootste struikelblok is ‘het jezelf waard vinden’. Zodra dat zo is, is er niemand die van een uurtariefverhoging een punt maakt.”

Psycholoog
- € 90 tot € 100 per uur -
3 tot 5 jaar ervaring

69%

Psychologen vinden zichzelf - op huisartsen en masseurs na - het vaakst slecht in onderhandelen.

	Psycholoog	Ranking Top 50
Maakt weinig zakelijke kosten	76%	# 31
Maakt weinig persoonlijke kosten	49%	# 27
Ervaart veel vraag naar werk	91%	# 21
Ervaart weinig concurrentie	45%	# 10
Vindt vakgebied goed betaald	61%	# 33
Werkt voornamelijk voor vaste opdrachtgevers	54%	# 35
Vindt zichzelf goed in onderhandelen	31%	# 48
Werkt regelmatig voor de overheid	19%	# 18
Werkt voornamelijk voor bedrijven	32%	# 45

Het uurtarief van psychologen ligt in de buurt van dat van interim managers (€ 113), project managers (IT) (€ 110) en consultants (IT) (€ 103)

RECRUITER

Gemiddeld aantal declarabele uren	Gemiddelde leeftijd	Gemiddelde ervaring	Verhouding man/vrouw	Wo of hbo-opgeleid
33 uur p.w.	42 jaar	7 jaar	52/48	72%

Gemiddeld uurtarief

€ 88

Ervaren	Starter
€ 92	€ 79

Man	Vrouw
€ 89	€ 86

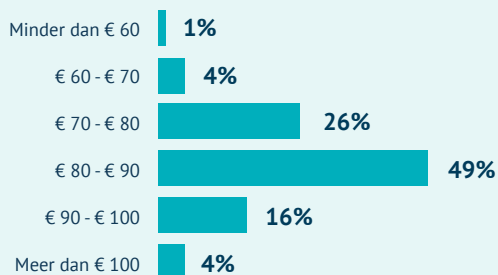
Blij met uurtarief



“Ga niet te laag zitten want daar krijg je spijt van. Als opdrachtgevers jou te duur vinden, dan gaan ze maar naar iemand anders (die niet zo goed is als jij).”

Recruiter
- € 80 tot € 90 per uur -
3 tot 5 jaar ervaring

HEEFT HETZELFDE UURTARIEF:



85%

Recruiters vinden zichzelf - met afstand - het vaakst goed in onderhandelen, gevolgd door makelaars (78%).

	Recruiter	Ranking Top 50
Maakt weinig zakelijke kosten	83%	# 21
Maakt weinig persoonlijke kosten	43%	# 40
Ervaart veel vraag naar werk	93%	# 18
Ervaart weinig concurrentie	7%	# 49
Vindt vakgebied goed betaald	93%	# 6
Werkt voornamelijk voor vaste opdrachtgevers	59%	# 29
Vindt zichzelf goed in onderhandelen	85%	# 1
Werkt regelmatig voor de overheid	27%	# 9
Werkt voornamelijk voor bedrijven	96%	# 14

Het uurtarief van recruiters ligt in de buurt van dat van software developers (€ 91), communicatieadviseurs (€ 86) en huisartsen (€ 85)



RIJ-INSTRUCTEUR

Gemiddeld aantal declarabele uren	Gemiddelde leeftijd	Gemiddelde ervaring	Verhouding man/vrouw	Wo of hbo-opgeleid
30 uur p.w.	53 jaar	10 jaar	90/10	22%

Gemiddeld uurtarief

€ 50

Ervaren	Starter
€ 51	€ 49

Man	Vrouw
€ 50	€ -

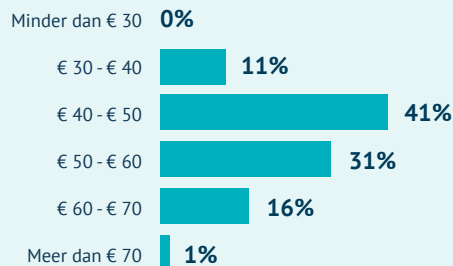
Blij met uurtarief



“Niet twifelen over je waarde. Als jij weet dat je veel waardevolle kennis hebt te delen, mag daar een prijskaartje aan hangen.”

Rij-instructeur
- € 40 tot € 50 per uur -
3 tot 5 jaar ervaring

HEEFT HETZELFDE UURTARIEF:



65%

Rij-instructeurs zeggen het vaakst veel zakelijke kosten te hebben. Gevolgd door timmerlui (55%).

	Rij-instructeur	Ranking Top 50
Maakt weinig zakelijke kosten	35%	# 50
Maakt weinig persoonlijke kosten	49%	# 28
Ervaart veel vraag naar werk	96%	# 9
Ervaart weinig concurrentie	12%	# 47
Vindt vakgebied goed betaald	20%	# 50
Werkt voornamelijk voor vaste opdrachtgevers	41%	# 47
Vindt zichzelf goed in onderhandelen	37%	# 44
Werkt regelmatig voor de overheid	5%	# 41
Werkt voornamelijk voor bedrijven	14%	# 47

Het uurtarief van rij-instructeurs ligt in de buurt van dat van aannemers (€ 51), elektriciëns (€ 50) en begeleiders (zorg) (€ 49)



SCHILDER/STUKADOOR

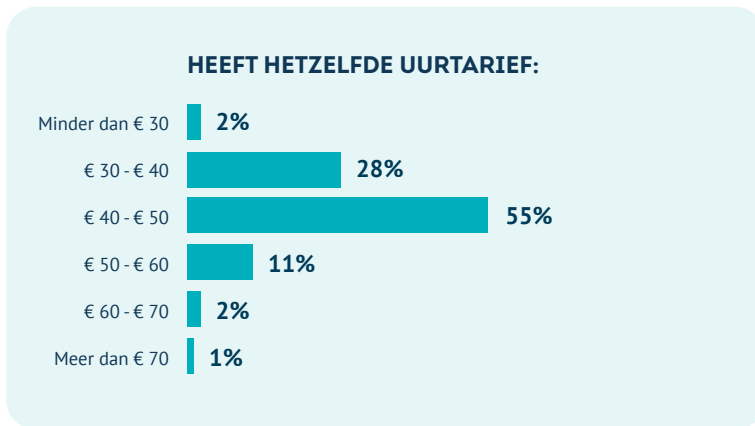
Gemiddeld aantal declarabele uren	Gemiddelde leeftijd	Gemiddelde ervaring	Verhouding man/vrouw	Wo of hbo-opgeleid
33 uur p.w.	47 jaar	9 jaar	92/8	10%

Gemiddeld uurtarief

€ 44

Ervaren	Starter
€ 45	€ 41

Man	Vrouw
€ 44	€ 68



Blij met uurtarief

★★★★☆

“Vraag niet te weinig. Alles wordt duurder en echte vakmannen zijn schaars.”

Schilder/Stukadoor
- € 50 tot € 60 per uur -
15 tot 20 jaar ervaring

6%

Schilders/stukadoors die voornamelijk voor vaste opdrachtgevers werken, hebben gemiddeld een 6% lager uurtarief dan de rest.

	Schilder/Stukadoor	Ranking Top 50
Maakt weinig zakelijke kosten	60%	# 39
Maakt weinig persoonlijke kosten	52%	# 24
Ervaart veel vraag naar werk	97%	# 5
Ervaart weinig concurrentie	24%	# 34
Vindt vakgebied goed betaald	76%	# 20
Werkt voornamelijk voor vaste opdrachtgevers	42%	# 46
Vindt zichzelf goed in onderhandelen	63%	# 7
Werkt regelmatig voor de overheid	7%	# 33
Werkt voornamelijk voor bedrijven	13%	# 48

Het uurtarief van schilders/stukadoors ligt in de buurt van dat van schoonheidsspecialisten (€ 45), timmerlui (€ 44) en begeleiders (zorg) (€ 49)

SCHOONHEIDSSPECIALIST

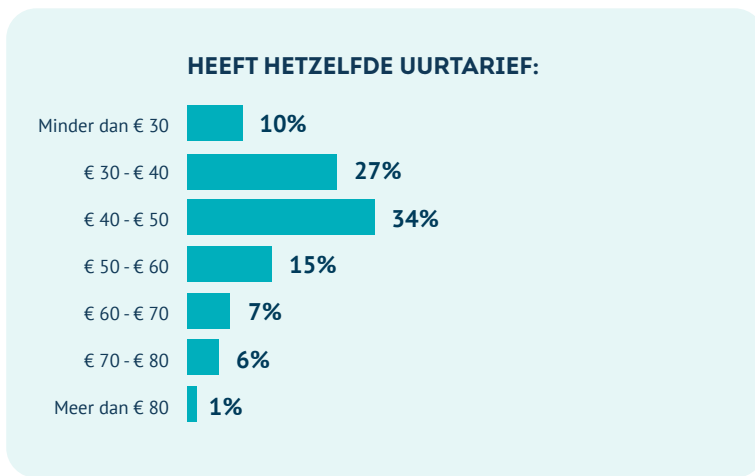
Gemiddeld aantal declarabele uren	Gemiddelde leeftijd	Gemiddelde ervaring	Verhouding man/vrouw	Wo of hbo-opgeleid
23 uur p.w.	51 jaar	8 jaar	1/99	10%

Gemiddeld uurtarief

€ 45

Ervaren	Starter
€ 48	€ 40

Man	Vrouw
€ -	€ 45



Blij met uurtarief

★★★★☆

“Vergeet niet je vakantie, pensioen, aov en andere verzekeringen mee te nemen in je uurtarief.”

Schoonheidsspecialist
- € 50 tot € 60 per uur -
10 tot 20 jaar ervaring

98%

Schoonheidsspecialisten hebben het vaakst voornamelijk consumenten als klant/opdrachtgever, gevolgd door masseurs (91%).

	Schoonheidsspecialist	Ranking Top 50
Maakt weinig zakelijke kosten	56%	# 41
Maakt weinig persoonlijke kosten	46%	# 37
Ervaart veel vraag naar werk	95%	# 12
Ervaart weinig concurrentie	39%	# 16
Vindt vakgebied goed betaald	24%	# 48
Werkt voornamelijk voor vaste opdrachtgevers	51%	# 37
Vindt zichzelf goed in onderhandelen	44%	# 35
Werkt regelmatig voor de overheid	0%	# 48
Werkt voornamelijk voor bedrijven	2%	# 50

Het uurtarief van schoonheidsspecialisten ligt in de buurt van dat van lassers (€ 47), timmerlui (€ 44) en schilders/stukadoors (€ 44)



SCHOONMAKER

Gemiddeld aantal declarabele uren	Gemiddelde leeftijd	Gemiddelde ervaring	Verhouding man/vrouw	Wo of hbo-opgeleid
26 uur p.w.	40 jaar	5 jaar	57/43	14%

Gemiddeld uurtarief

€ 33

Ervaren	Starter
€ 36	€ 30

Man	Vrouw
€ 38	€ 26

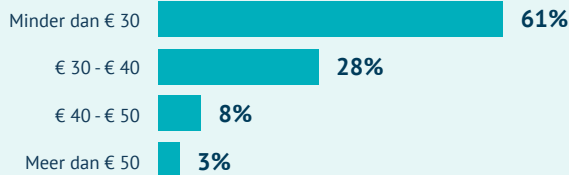
Blij met uurtarief



“Je uurtarief weerspiegelt je kwaliteit, maar ook je verbruikskosten en administratieve kosten.”

Schoonmaker
- € 40 tot € 50 per uur -
2 tot 3 jaar ervaring

HEEFT HETZELFDE UURTARIEF:



68%

Schoonmakers hebben - op front-end developers na - het vaakst weinig persoonlijke kosten.

	Schoonmaker	Ranking Top 50
Maakt weinig zakelijke kosten	65%	# 37
Maakt weinig persoonlijke kosten	68%	# 2
Ervaart veel vraag naar werk	73%	# 44
Ervaart weinig concurrentie	30%	# 28
Vindt vakgebied goed betaald	35%	# 46
Werkt voornamelijk voor vaste opdrachtgevers	84%	# 2
Vindt zichzelf goed in onderhandelen	41%	# 38
Werkt regelmatig voor de overheid	10%	# 29
Werkt voornamelijk voor bedrijven	68%	# 32

Het uurtarief van schoonmakers ligt in de buurt van dat van chauffeurs (€ 38), koks (€ 37) en beveiligers (€ 33)



SCRUM MASTER/AGILE COACH (IT)

Gemiddeld aantal declarabele uren	Gemiddelde leeftijd	Gemiddelde ervaring	Verhouding man/vrouw	Wo of hbo-opgeleid
35 uur p.w.	46 jaar	6 jaar	97/3	69%

Gemiddeld uurtarief

€ 102

Ervaren	Starter
€ 103	€ 100

Man	Vrouw
€ 101	€ -

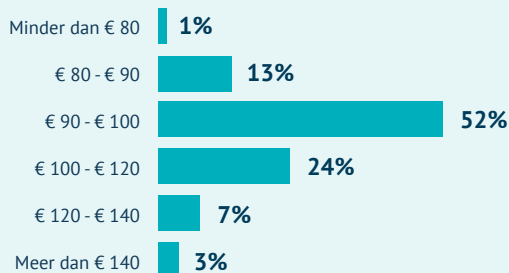
Blij met uurtarief



“Spreek over je waarde en niet over je tarief.”

Scrum Master (IT)
- € 100 tot € 120 per uur -
1 tot 2 jaar ervaring

HEEFT HETZELFDE UURTARIEF:



35%

Scrum masters/Agile coaches (IT) hebben - op chauffeurs en beveiligers na - het hoogste aantal declarabele uren per week.

	Scrum Master (IT)	Ranking Top 50
Maakt weinig zakelijke kosten	83%	# 20
Maakt weinig persoonlijke kosten	38%	# 49
Ervaart veel vraag naar werk	90%	# 25
Ervaart weinig concurrentie	14%	# 46
Vindt vakgebied goed betaald	97%	# 1
Werkt voornamelijk voor vaste opdrachtgevers	45%	# 44
Vindt zichzelf goed in onderhandelen	66%	# 6
Werkt regelmatig voor de overheid	50%	# 1
Werkt voornamelijk voor bedrijven	100%	# 1

Het uurtarief van scrum masters (IT) ligt in de buurt van dat van consultants (IT) (€ 103), business analisten (€ 98) en controllers (€ 97)

SOFTWARE DEVELOPER

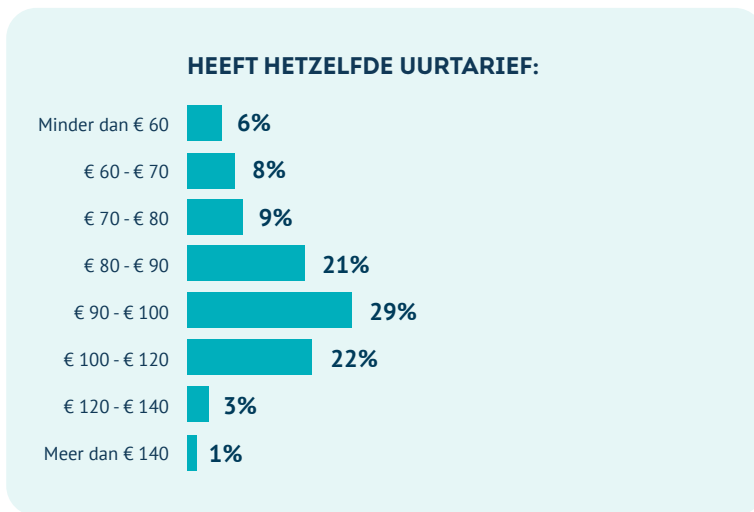
Gemiddeld aantal declarabele uren	Gemiddelde leeftijd	Gemiddelde ervaring	Verhouding man/vrouw	Wo of hbo-opgeleid
31 uur p.w.	46 jaar	11 jaar	96/4	82%

Gemiddeld uurtarief

€ 91

Ervaren	Starter
€ 93	€ 86

Man	Vrouw
€ 91	€ -



Blij met uurtarief

★★★★☆

“Zorg dat er zo weinig mogelijk blijft hangen bij tussenbureaus: zoek betrouwbare en niet te dure bureaus of beter, zorg voor een eigen netwerk.”

Software Developer
- € 100 tot € 120 per uur -
10 tot 20 jaar ervaring

9% Software developers die zichzelf goed vinden in onderhandelen, hebben gemiddeld een 9% hoger uurtarief dan de rest.

	Software Developer	Ranking Top 50
Maakt weinig zakelijke kosten	93%	# 4
Maakt weinig persoonlijke kosten	53%	# 22
Ervaart veel vraag naar werk	93%	# 19
Ervaart weinig concurrentie	48%	# 5
Vindt vakgebied goed betaald	94%	# 4
Werkt voornamelijk voor vaste opdrachtgevers	72%	# 11
Vindt zichzelf goed in onderhandelen	48%	# 27
Werkt regelmatig voor de overheid	15%	# 23
Werkt voornamelijk voor bedrijven	99%	# 3

Het uurtarief van software developers ligt in de buurt van dat van hr professionals (€ 93), project managers (niet IT) (€ 93) en recruiters (€ 88)

SYSTEEMBEHEERDER

Gemiddeld aantal declarabele uren	Gemiddelde leeftijd	Gemiddelde ervaring	Verhouding man/vrouw	Wo of hbo-opgeleid
23 uur p.w.	50 jaar	13 jaar	99/1	32%

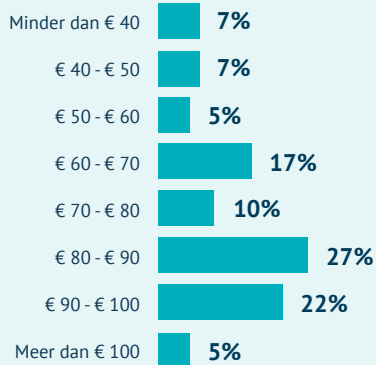
Gemiddeld uurtarief

€ 76

Ervaren	Starter
€ 75	€ 81

Man	Vrouw
€ 76	€ -

HEEFT HETZELFDE UURTARIEF:



Blij met uurtarief



“Probeer niet het onderste uit de kan te halen, ook al is de aangeboden dienst schaars. Kweek goodwill en bouw een band op.”

Systeembeheerder
- € 80 tot € 90 per uur -
meer dan 20 jaar ervaring

13

Systeembeheerders hebben- op DGA's/Directeuren na - gemiddeld het meest aantal jaar ervaring.

	Systeembeheerder	Ranking Top 50
Maakt weinig zakelijke kosten	71%	# 36
Maakt weinig persoonlijke kosten	51%	# 25
Ervaart veel vraag naar werk	98%	# 1
Ervaart weinig concurrentie	46%	# 9
Vindt vakgebied goed betaald	93%	# 8
Werkt voornamelijk voor vaste opdrachtgevers	68%	# 18
Vindt zichzelf goed in onderhandelen	49%	# 24
Werkt regelmatig voor de overheid	19%	# 19
Werkt voornamelijk voor bedrijven	85%	# 25

Het uurtarief van grafisch ontwerpers ligt in de buurt van copywriters (€ 72), fotografen (€ 70) en interieurontwerpers (€ 66)



TIMMERMAN

Gemiddeld aantal declarabele uren	Gemiddelde leeftijd	Gemiddelde ervaring	Verhouding man/vrouw	Wo of hbo-opgeleid
33 uur p.w.	42 jaar	8 jaar	98/2	11%

Gemiddeld uurtarief

€ 44

Ervaren	Starter
€ 45	€ 42

Man	Vrouw
€ 44	€ -

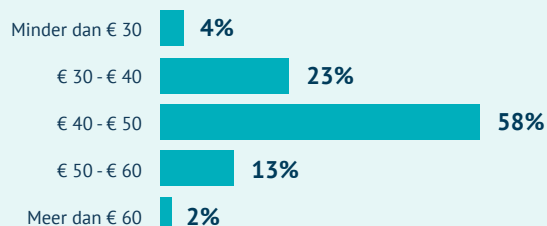
Blij met uurtarief



“Als de helft van je offertes wordt afgewezen, is de hoogte van je tarief goed. Je kunt gewoon niet iedereen tevreden stellen!”

Timmerman
- € 50 tot € 60 per uur -
5 tot 10 jaar ervaring

HEEFT HETZELFDE UURTARIEF:



8%

Timmermannen die voornamelijk voor vaste opdrachtgevers werken hebben gemiddeld een 8% lager uurtarief dan de rest.

	Timmerman	Ranking Top 50
Maakt weinig zakelijke kosten	45%	# 49
Maakt weinig persoonlijke kosten	49%	# 30
Ervaart veel vraag naar werk	95%	# 13
Ervaart weinig concurrentie	38%	# 18
Vindt vakgebied goed betaald	69%	# 26
Werkt voornamelijk voor vaste opdrachtgevers	63%	# 24
Vindt zichzelf goed in onderhandelen	53%	# 19
Werkt regelmatig voor de overheid	1%	# 47
Werkt voornamelijk voor bedrijven	46%	# 41

Het uurtarief van timmerlui ligt in de buurt van dat van schoonheidsspecialisten (€ 45), schilders/stukadoors (€ 44) en hoveniers (€ 42)



VERPLEEGKUNDIGE

Gemiddeld aantal declarabele uren	Gemiddelde leeftijd	Gemiddelde ervaring	Verhouding man/vrouw	Wo of hbo-opgeleid
23 uur p.w.	47 jaar	5 jaar	25/75	40%

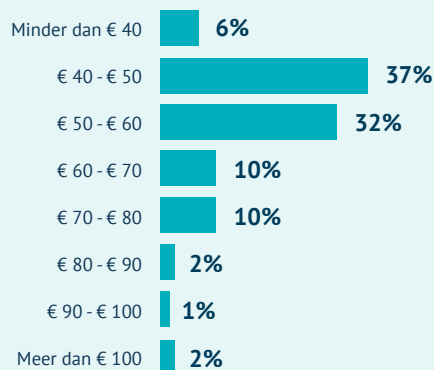
Gemiddeld uurtarief

€ 55

Ervaren	Starter
€ 54	€ 56

Man	Vrouw
€ 61	€ 53

HEEFT HETZELFDE UURTARIEF:



Blij met uurtarief



“Kijk goed om je heen. Je kunt niet de hemel vragen. Je prijst je dan uit de markt. Kijk wat je kwaliteiten zijn en koppel daar je uurtarief aan.”

Verpleegkundige
- € 50 tot € 60 per uur -
5 tot 10 jaar ervaring

5 Verpleegkundigen hebben - op virtueel assistenten na - het minst aantal jaar ervaring.

	Verpleegkundige	Ranking Top 50
Maakt weinig zakelijke kosten	79%	# 27
Maakt weinig persoonlijke kosten	38%	# 47
Ervaart veel vraag naar werk	95%	# 10
Ervaart weinig concurrentie	37%	# 21
Vindt vakgebied goed betaald	56%	# 35
Werkt voornamelijk voor vaste opdrachtgevers	68%	# 19
Vindt zichzelf goed in onderhandelen	48%	# 28
Werkt regelmatig voor de overheid	7%	# 34
Werkt voornamelijk voor bedrijven	66%	# 33

Het uurtarief van verpleegkundigen ligt in de buurt van dat van virtueel assistenten (€ 55), event managers (€ 55) en administrateurs (€ 54)



VIDEOMAKER

Gemiddeld aantal declarabele uren	Gemiddelde leeftijd	Gemiddelde ervaring	Verhouding man/vrouw	Wo of hbo-opgeleid
23 uur p.w.	38 jaar	8 jaar	74/26	58%

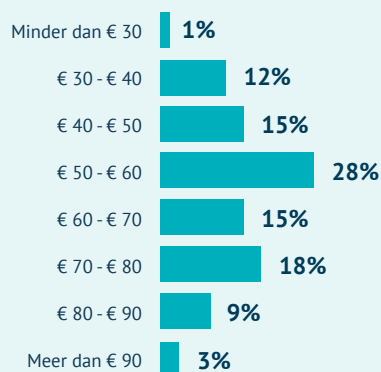
Gemiddeld uurtarief

€ 61

Ervaren	Starter
€ 62	€ 54

Man	Vrouw
€ 61	€ 60

HEEFT HETZELFDE UURTARIEF:



Blij met uurtarief



“Maak de markt niet kapot met te lage tarieven. Weet wat je waard bent en dwing bij opdrachtgevers besef af dat er aan kwaliteit een prijskaartje hangt.”

Videomaker
- € 60 tot € 70 per uur -
5 tot 10 jaar ervaring

38

Videomakers zijn gemiddeld het jongst.
Gevolgd door marketeers (40 jaar).

	Videomaker	Ranking Top 50
Maakt weinig zakelijke kosten	59%	# 40
Maakt weinig persoonlijke kosten	55%	# 17
Ervaart veel vraag naar werk	65%	# 48
Ervaart weinig concurrentie	23%	# 35
Vindt vakgebied goed betaald	62%	# 31
Werkt voornamelijk voor vaste opdrachtgevers	71%	# 13
Vindt zichzelf goed in onderhandelen	35%	# 46
Werkt regelmatig voor de overheid	18%	# 20
Werkt voornamelijk voor bedrijven	94%	# 15

Het uurtarief van videomakers ligt in de buurt van dat van docenten (onderwijs) (€ 65), journalisten (€ 65) en masseurs (€ 56)



50. VIRTUEEL ASSISTENT

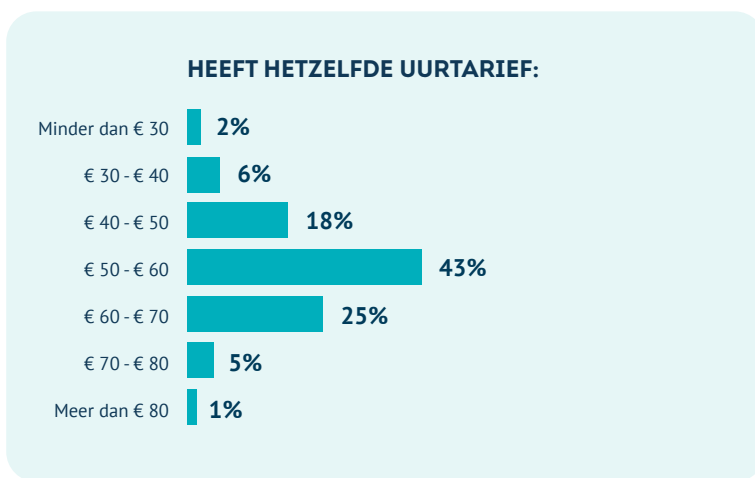
Gemiddeld aantal declarabele uren	Gemiddelde leeftijd	Gemiddelde ervaring	Verhouding man/vrouw	Wo of hbo-opgeleid
21 uur p.w.	47 jaar	4 jaar	0/100	48%

Gemiddeld uurtarief

€ 55

Ervaren	Starter
€ 56	€ 54

Man	Vrouw
€ -	€ 55



Blij met uurtarief

★★★★☆

“Durf te vragen wat je waard bent. Je lost als het goed is iemands probleem op, daar zouden ze graag voor moeten betalen. Zo niet, dan is het niet je ideale klant.”

Virtueel Assistent (VA)
- € 60 tot € 70 per uur -
5 tot 10 jaar ervaring

4 Virtueel assistenten hebben het minst aantal jaar ervaring, gevolgd door verpleegkundigen (5).

	Virtueel Assistent (VA)	Ranking Top 50
Maakt weinig zakelijke kosten	93%	# 3
Maakt weinig persoonlijke kosten	57%	# 14
Ervaart veel vraag naar werk	83%	# 36
Ervaart weinig concurrentie	29%	# 30
Vindt vakgebied goed betaald	66%	# 28
Werkt voornamelijk voor vaste opdrachtgevers	80%	# 6
Vindt zichzelf goed in onderhandelen	40%	# 40
Werkt regelmatig voor de overheid	15%	# 24
Werkt voornamelijk voor bedrijven	98%	# 6

Het uurtarief van virtueel assistenten ligt in de buurt van dat van masseurs (€ 56), verpleegkundigen (€ 55) en event managers (€ 55)